



GERENCIA DE VERIFICACION DE TRANSPARENCIA

**INFORME EJECUTIVO DE
VERIFICACIÓN DE LA INFORMACIÓN DE OFICIO EN
PORTALES DE TRANSPARENCIA
INSTITUCIONES OBLIGADAS**

**GESTION 2015
Periodo Evaluado
Enero - Junio**



INDICE

I. INTRODUCCIÓN.....	2
II. CRITERIOS Y METODOLOGÍA.....	3
III. ANÁLISIS DE RESULTADOS	5
IV. INCIDENCIAS EN EL INCUMPLIMIENTO DE LA PUBLICACIÓN DE LA INFORMACIÓN	7
V. DISTRIBUCIÓN ACTUAL DE LA ADMINISTRACIÓN PÚBLICA	11
VI. CONCLUSIONES.....	14
VII. RECOMENDACIONES	15
VIII. ANEXOS	16
ANEXO A - CALIFICACION DE LAS INSTITUCIONES OBLIGADAS 2014	16
ANEXO B – LINEAMIENTOS PARA UNIFORMAR PORTALES DE TRANSPARENCIA DE LAS INSTITUCIONES OBLIGADAS (NO CUMPLIMIENTO)	20
ANEXO C – TOTAL DE INSTITUCIONES SEGÚN NIVEL DE CUMPLIMIENTO DE INFORMACIÓN DE OFICIO PUBLICADA EN LOS PORTALES DE TRANSPARENCIA DE LAS INSTITUCIONES OBLIGADAS.....	21
NIVEL EXCELENTE	21
NIVEL BUENO.....	39
NIVEL MALO	47
NIVEL DEFICIENTE	52
ANEXO D –PRESUPUESTO EJECUTADO SEGÚN NIVEL DE CUMPLIMIENTO	66
ANEXO E – SEGUIMIENTO BRINDADO A INSTITUCIONES OBLIGADOS	67
ANEXO F – GABINETES SECTORIALES	69

I. INTRODUCCIÓN

EL INSTITUTO DE ACCESO A LA INFORMACIÓN PÚBLICA (de ahora en adelante IAIP), socializa por medio de este Informe Semestral los resultados de la Verificación de los Portales de Transparencia de las Instituciones Obligadas del Gobierno de la República de Honduras. Lo anterior en seguimiento de los principios de transparencia y rendición de cuentas de acuerdo a la finalidad del desarrollo y ejecución de la política nacional de transparencia, así como garantizar el ejercicio del derecho de toda persona al acceso a la información pública para el fortalecimiento del Estado de Derecho y consolidación de la democracia mediante la participación ciudadana, promoviendo de esta forma una cultura de transparencia. Esto en vista que la corrupción es un flagelo que socava la legitimidad de las instituciones públicas, atenta contra la sociedad, el orden moral, la justicia, así como contra el desarrollo integral de los pueblos.

Asimismo, el IAIP considera que la democracia representativa a través de los Portales de Transparencia genera una condición indispensable para la estabilidad, la paz y el desarrollo. De esta forma se fortalece la participación de la sociedad en el acceso a la información, prevención y lucha contra la corrupción proporcionando una herramienta eficaz que contribuye al desarrollo y ejecución de la Política Nacional de Transparencia.

La Gerencia de Verificación y Transparencia (de ahora en adelante GVT) del IAIP verifica mensualmente los Portales de Transparencia de las Instituciones Obligadas, midiendo el interés del cumplimiento de los Artículos 4 y 13 de la Ley de Transparencia y Acceso a la Información Pública (de ahora en adelante LTAIP), verificación de la cual se desprende esta evaluación semestral. El cumplimiento se determina por medio de la comprobación, por parte de los Oficiales de Verificación de Transparencia de la GVT, de la información de oficio que debe ser publicada en los Portales de Transparencia. Lo anterior con el propósito de poner a disposición de la ciudadanía por medio electrónicos y a falta de estos, por los medios escritos disponibles lo estipulado en la LTAIP¹.

Este informe refleja los resultados obtenidos de Ciento Veintidós (122) Instituciones Obligadas, mediante la metodología de la evaluación que está definida mediante la valoración de los criterios establecidos por la Gerencia de Verificación de Transparencia y aprobados por el Pleno de Comisionados del IAIP.

¹ Artículo 4 y 13 LTAIP, IAIP, (2006).

Bajo esta perspectiva se ha clasificado a las Instituciones Obligadas en cuatro niveles: EXCELENTE, BUENO, MALO y DEFICIENTE, según el interés de cumplimiento de la LTAIP, específicamente en la difusión de la información de oficio.

II. CRITERIOS Y METODOLOGÍA

La Gerencia de Verificación de Transparencia del IAIP, realizó una evaluación a Ciento Veintidós (122) Instituciones Obligadas que comprenden el Poder Ejecutivo, Poder Judicial, Poder Legislativo, Municipalidades y Partidos Políticos, practicándoles la veeduría de la información de oficio según la LTAIP publicada en sus Portales de Transparencia y que corresponde al periodo de Enero a Junio de la gestión 2015.

a) Verificación

La Gerencia de Verificación de Transparencia del IAIP está conformada por el Gerente de la Unidad y por Cinco (5) Oficiales de Verificación de Transparencia, estos últimos tienen asignado una carga de Instituciones Obligadas según la naturaleza de cada una de ellas. La verificación de cada mes se realiza a partir del décimo primer día hábil del siguiente mes.

Los Oficiales de Verificación utilizan como principal herramienta un cuadro de verificación que contiene la Información de Oficio detallada en el Artículo 4 y 13 de la LTAIP, de la cual se desprende la calificación mensual del interés del cumplimiento de la LTAIP, es aquí en donde se marca con una “X” si cumple o no cumple con el ítem en referencia.

Asimismo, se hacen observaciones y recomendaciones a los Oficiales de Información Pública (OIP`S) con el propósito de que la información este estructurada y actualizada según los Lineamientos y Criterios para Uniformar los Portales de Transparencia. Igualmente, se realizan impresiones de pantalla que sirven como documentos de respaldo que comprueban la situación de cumplimiento o no cumplimiento de la LTAIP.

Una vez finalizada la verificación mensual se envía el documento con las impresiones de pantallas que reflejan los resultados, observaciones y recomendaciones a los OIP`S con el propósito de retroalimentar y asesorar acerca de la información de oficio publicada, y que esta sea corregida en el Portal de

Instituto de Acceso a la Información Pública

Gerencia de Verificación de Transparencia

Transparencia. Asimismo se brinda una atención personalizada a los Oficiales de Información Pública y demás mandos intermedios que lo requieran para esclarecer las dudas de la información de oficio que no se está publicando y/o actualizando.

La siguiente actividad a realizar es hacer una hoja consolidada con los resultados obtenidos del producto de la verificación mensual, con el objetivo de crear una matriz que incluya los resultados de las Instituciones Obligadas evaluadas por la Gerencia de Verificación de Transparencia, lo anterior para poder elaborar un informe trimestral y otro semestral.

b) Evaluación

La metodología de evaluación de las Instituciones Obligadas se realiza mediante la medición del interés de cumplimiento de la publicidad de los actos de la gestión pública, implementando una valoración de cada inciso de los portales de transparencia en base a los Lineamientos y Criterios para Unificar los Portales de Transparencia.

La valoración de cada inciso de la estructura en los Portales de Transparencia se estableció de manera ponderada, tomando en consideración la información de oficio solicitada en cada uno de los ítems y la incidencia que estos tienen en la gestión administrativa - financiera de cada una de las Instituciones Obligadas, así como su efecto en la transparencia de su operatividad. A continuación se detalla en la Tabla No. 1 la valoración de la estructura de los portales:

TABLA N°1 ESTRUCTURA DE LOS PORTALES DE TRANSPARENCIA

Estructura de los Portales de Transparencia	Porcentaje de Valoración
Estructura Orgánica	15%
Planeación y Rendición de Cuentas	40%
Finanzas	35%
Normativa	5%
Participación Ciudadana	5%
Total Puntaje	100%

Porcentualmente la mayor valoración incurre en los apartados de Planeación y Rendición de Cuentas (40%) y en el de Finanzas (35%), ya que son estos los apartados en el que se realiza la mayor operatividad administrativa, operativa y

financiera de las Instituciones y en las que se debe de reflejar un mayor grado de transparencia.

La sumatoria de cada inciso de la estructura de los Portales de Transparencia genera la calificación de las Instituciones Obligadas, esta sumatoria se desprende de la verificación que se realiza de manera mensual y que se obtiene de la medición de cumplimiento ubicándolas en niveles de cumplimiento de la LTAIP que a continuación se detalla en la Tabla No. 2:

TABLA N° 2 –TABLA DE PONDERACIÓN DE CUMPLIMIENTO

Nivel	Calificación
Excelente	100%
Bueno	90-99%
Malo	70-89%
Deficiente	0-69%

a) Base de Datos

La Gerencia de Verificación de Transparencia consta a la fecha con una base de datos de Ciento Veintidós (122) Instituciones Obligadas, de las cuales actualmente se están evaluando en su totalidad de manera cuantitativa generando una calificación mensual y concluyendo en un promedio semestral. Actualmente se les da seguimiento y asesoría para la construcción de su portal de transparencia a las corporaciones municipales y demás gabinetes sectoriales.

III. ANÁLISIS DE RESULTADOS

La Gerencia de Verificación de Transparencia realizó la evaluación de las Ciento Veintidós (122) Instituciones Obligadas concernientes al primer semestre 2015, desprendiéndose una calificación mensual que refleja el cumplimiento de los Artículo N° 4 y 13 de la LTAIP de las Instituciones Obligadas (Ver anexo A).

En seguimiento a la metodología de evaluación utilizada en el proceso de veeduría se obtuvieron los siguientes resultados:

TABLA N° 3 - NIVEL DE CUMPLIMIENTO DE LA LTAIP 2013 al 2015

Niveles de Cumplimiento		Ene - Jun 2013	Jul - Dic 2013	Ene - Jun 2014	Jul - Dic 2014	Ene - Jun 2015
Excelente	100%	29	41	59	55	47
Bueno	90 - 99 %	27	18	12	19	21
Malo	70 - 89 %	11	17	8	11	10
Deficiente	0 - 69 %	28	25	21	19	44
Promedio General de Interes de Cumplimiento		52%	80%	84%	87%	69%

En base a los resultados anteriormente expuestos se observa que existió una disminución general en el promedio de interés de cumplimiento en el primer semestre 2015, el cual es de un sesenta y nueve por ciento (69%), en relación a los resultados del primer y segundo semestre del 2014, que obtuvieron un ochenta y cuatro por ciento (84%) y un ochenta y siete por ciento (87%) respectivamente, demostrando que es necesario un mayor compromiso de parte de la Instituciones Obligadas para difundir la información de oficio que es requerida por la LTAIP (Ver Tabla N°3).

Esta disminución en el promedio general de interés de cumplimiento es debido a la inclusión dentro de la verificación cuantitativa a los Partidos Políticos y a la limitación de la aplicación de cambios a la información a cargar en el portal a circunstancias realmente ajenas a la instituciones obligadas del Poder Ejecutivo, Poder Legislativo, Empresas Públicas Nacionales, Secretarías de Estado, Institutos Públicos Autónomos y los Institutos de Previsión de igual forma que otros componentes de la Estructura Gubernamental.

Se observó que las Instituciones Obligadas (IO) del Gobierno que más han disminuido su rendimiento, están dentro de las Secretarías de Estado, Institutos Públicos Autónomos y las Empresas Públicas Nacionales.

En el 2013 los partidos políticos no estaban difundiendo la información de oficio en sus respectivos Portales de Transparencia albergados en el Portal Único de Transparencia, a pesar que el IAIP ha realizado un acompañamiento a los mismos antes y después de las elecciones generales 2013, dentro de este apoyo brindado esta la creación de los lineamientos para este tipo de institución obligada, y posterior a esta se procedió a realizar un taller de capacitación para los nueve partidos políticos quienes en primera instancia no acudieron pero se les hizo un llamado y procedieron a recibir el taller tres partidos políticos. Sin embargo en el

Instituto de Acceso a la Información Pública

Gerencia de Verificación de Transparencia

primer semestre de 2015 se pudo observar un cumplimiento de uno de los Partidos Políticos como se demuestra en la tabla siguiente:

TABLA N° 4 - NIVEL DE CUMPLIMIENTO DE LOS PARTIDOS POLITICOS DE LA LTAIP 2014 y 2015

No.	INSTITUCION	Evaluación Julio a Diciembre 2014	Evaluación Enero a Junio 2015
Partidos Políticos		NSC	19%
1	Partido Nacional	NSC	22%
2	Partido Liberal	NSC	13%
3	Partido Libre	NSC	10%
4	Partido PINU	NSC	6%
5	Partido APH	NSC	18%
6	Partido DC	NSC	0%
7	Partido FAPER	NSC	0%
8	Partido PAC	NSC	90%
9	Partido UD	NSC	10%

* NSC = No se califico durante el periodo señalado.

IV. INCIDENCIAS EN EL INCUMPLIMIENTO DE LA PUBLICACIÓN DE LA INFORMACIÓN

La Gerencia de Verificación de Transparencia, mediante la veeduría de la información difundida en los Portales de Transparencia de las Instituciones Obligadas hizo evidente que en los componentes donde radica el mayor incumplimiento son:

- Planeación y Rendición de Cuentas.
- Finanzas.

Por otra parte se refleja que el mayor cumplimiento es en los siguientes apartados:

- Estructura Orgánica.
- Normativa y Participación Ciudadana. (Tabla N° 5).

Instituto de Acceso a la Información Pública

Gerencia de Verificación de Transparencia

La variación porcentual del cumplimiento de la difusión de información de oficio según la estructura de los Portales de Transparencia en el primer semestre de 2015 se presenta en la siguiente (Tabla N° 5).

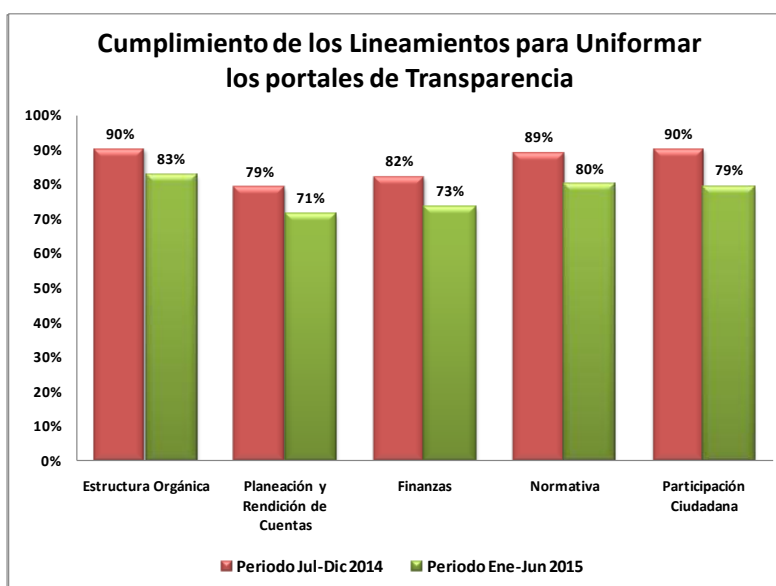
TABLA N° 5 - PORCENTAJE DE CUMPLIMIENTO SEGÚN LA ESTRUCTURA

Porcentaje promedio de Cumplimiento de las Instituciones Obligadas en la Estructura de los portales de Transparencia		
Item	Periodo Ene-Jun 2015	Instituciones
Estructura Orgánica	83%	101
Planeación y Rendición de Cuentas	71%	87
Finanzas	73%	89
Normativa	80%	97
Participación Ciudadana	79%	97

TABLA N° 6 - VARIACION DE CUMPLIMIENTO SEGÚN LA ESTRUCTURA

Ítem	Jul-Dic 2014	Ene-Jun 2015	Variación Porcentual
Estructura Orgánica	90%	83%	-8%
Planeación y Rendición de Cuentas	79%	71%	-10%
Finanzas	82%	73%	-11%
Normativa	89%	80%	-10%
Participación Ciudadana	90%	79%	-12%

Analizando la Tabla anterior se aprecia que es recurrente el incumplimiento de los apartados de Planeación y Rendición de Cuentas y Finanzas en donde hubo mejoría sin embargo siguen siendo las de mayor incumplimiento. Es importante mencionar que es en estos apartados es donde se publica la información



Instituto de Acceso a la Información Pública

Gerencia de Verificación de Transparencia

relacionada con la operatividad y el desempeño financiero institucional.

Haciendo un análisis más específico de los incisos Planeación y Rendición de Cuentas así como en Finanzas, se puede observar que la mayor deficiencia de información se presenta en Licitaciones y Compras Menores y planes respectivamente, como se aprecia en la siguiente Tabla N°7.

TABLA N° 7 - PORCENTAJE DE CUMPLIMIENTO SEGÚN ITEM DE LA ESTRUCTURA EN EL 2015

Lineamientos de Portales de Transparencia de las Instituciones Obligadas		% de cumplimiento Jul-Dic 2014	% de cumplimiento Ene-Jun 2015
Planeación y Rendición de Cuentas	Licitaciones y Compras	70%	60%
	Planes	76%	67%
	Programas y Proyectos	78%	73%
	Actividades	78%	73%
	Remuneración Mensual	81%	76%
Finanzas	Liquidaciones Presupuestarias Mensual	83%	74%
	Gastos Presupuestarios Mensual	81%	73%
	Gastos por Transferencias	81%	74%
	Estados Financieros	80%	73%

En el último semestre del 2014 y el primer semestre de 2015, se reitera la falta de publicación de información en los procesos de licitación y compras debidos a que no fueron publicados o completados en el portal institucional o el portal de Honducompras. En el caso de los Planes el incumplimiento se debe a que no publicaban los diferentes planes requeridos, que son el Plan Operativo Anual (POA), Plan Estratégico Institucional (PEI) y Plan Anual de Compras y Contrataciones (PACC), afectando así la calificación de las Instituciones Obligadas.

En vista de esta situación la Gerencia de Verificación de Transparencia brinda un acompañamiento personalizado a los OIPS y al personal de las Instituciones Obligadas a través de llamadas, correos electrónicos, capacitaciones, reuniones en el IAIP, y visitas In-Situ. Estas visitas In-Situ se realizan con el fin de validar que la información publicada en los portales de transparencia coincida con la que se encuentra de manera física dentro de las Instituciones Obligadas. (Ver anexo E)

A continuación se detalla el porcentaje de cumplimiento según la estructura gubernamental a la que pertenece cada Institución Obligada del primer semestre de 2015 así como la ejecución presupuestaria acumulada en Lempiras de los primeros seis meses del año. (Tabla No. 8)

Instituto de Acceso a la Información Pública

Gerencia de Verificación de Transparencia

TABLA N° 8 - PORCENTAJE DE CUMPLIMIENTO COMPARATIVO POR ESTRUCTURA GUBERNAMENTAL

INSTITUCIÓN	Presupuesto en Lempiras	Enero - Junio 2015
Poder Legislativo		
Congreso Nacional	L. 389708,488.00	95%
Poder Judicial		
Poder Judicial de Honduras	L. 963628,754.00	100%
Poder Ejecutivo		
Institucion (IAIP)	L. 13966,754.00	100%
Órganos Constitucionales	L. 1034284,079.00	87%
Secretarías de Estado	L. 27691954,014.00	88%
Órganos Desconcentrados	L. 1982799,750.22	89%
Instituto Públicos Autónomos	L. 1808454,364.05	85%
Instituto de Previsión Social	L. 8141278,011.00	74%
Universidades Nacionales	L. 2029622,230.00	67%
Empresas Publicas Nacionales	L. 10064120,051.00	70%
Instituciones Publicas Financieras	L. 4698839,657.00	80%
Presupuesto Total Devengado a Junio 2015	L. 58804689,398.27	

Promedio de Cumplimiento General	69%
---	------------

Para el primer semestre del año 2015 la ejecución presupuestaria del estado según la Secretaría de Finanzas asciende a Setenta y tres mil doscientos treinta y tres millones setecientos ochenta y nueve mil quinientos sesenta Lempiras (L. 73,233,789,650.00), de los cuales el Instituto de Acceso a la Información Pública (IAIP) verifico el equivalente a un Ochenta y tres (83%) del total de la ejecución presupuestaria para el primer semestre de 2015. De esta veeduría, un cincuenta y un por ciento (51%) del total del presupuesto verificado, representado por cuarenta y siete (47) Instituciones Obligadas, si cumplieron en su totalidad con el Artículo N° 13 de la LTAIP obteniendo una nota EXCELENTE. En el nivel BUENO veinte y un (21) Instituciones Obligadas representan el trece por ciento (13%) del total del presupuesto verificado, así mismo en el nivel MALO el once por ciento (11%) del total del presupuesto verificado fue ejecutado por diez (10) Instituciones Obligadas y en el nivel DEFICIENTE la ejecución presupuestaria representa el nueve por ciento (9%) de la ejecución presupuestaria correspondiente al primer semestre del 2015 (ver ANEXO D).

La diferencia presupuestaria entre lo ejecutado según SEFIN y lo verificado por el IAIP es de Doce mil cien millones quinientos ochenta y un mil trescientos noventa y cinco de Lempiras (L. 12,100,581,395 Millones) mismo que radica en la Deuda

Pública y los Servicios Financieros de la Administración Central y el presupuesto de los Gabinetes Sectoriales que están por incluirse dentro del Portal Único del IAIP para su verificación.

V. DISTRIBUCIÓN ACTUAL DE LA ADMINISTRACIÓN PÚBLICA

El Gobierno Central en su interés de agilizar la administración central y descentralizada para modernizar la legislación nacional relacionada a la contratación del estado y fortalecer los mecanismos de transparencia y rendición de cuentas creó el Decreto de No. 266 2013 denominado “Ley para Optimizar la Administración Pública, Mejorar los servicios a la ciudadanía y Fortalecimiento de la Transparencia en el Gobierno”. Asimismo y en consecuencia de esta ley se emitió el Acuerdo Ejecutivo PCM-01-2014 en donde la Presidencia de la República crea, modifica, suspende o fusiona las Secretarías de Estado o entidades desconcentradas, creando distintos gabinetes los cuales tendrán a su cargo secretarías u otras instituciones afines para estudiar los temas que afecten su competencia y requieran de una propuesta conjunta.

Por consiguiente se han realizado cambios en la estructura del Estado, a continuación se detallan los Gabinetes Sectoriales y las Secretarías e Instituciones Descentralizadas o Reguladoras e Instituciones Desconcentradas, Programas, Proyectos y Empresas Publicas las cuales están comprendidas de la siguiente forma:

1. La Secretaria de Coordinación General del Gobierno pasa a tener bajo su tutela a la Secretaria de Planificación así como la Dirección Presidencial de Planificación Estratégica, Presupuesto e Inversión Pública, la Dirección Presidencial de Gestión por Resultados, la Dirección Presidencial de Transparencia y Reforma del Estado y el Programa de la Cuenta del Milenio – Honduras.
2. El Gabinete Sectorial de Gobernabilidad y Descentralización está integrado por varias Instituciones la Secretaria de Derechos Humanos Justicia y Descentralización, el Instituto de la Propiedad, Instituto Nacional Agrario, Cuerpo de Bomberos, Dirección General de Migración y Extranjería y la Empresa de Artes Graficas, Consejo Nacional de Ordenamiento Territorial (CONOT), Comisión Ejecutiva de Descentralización del Estado (CEDE).
3. El Gabinete Sectorial de Desarrollo e Inclusión Social incluye entre otras a la Secretaría de Desarrollo e Inclusión Social, Secretaria de Salud, la Secretaria de Educación, el Patronato Nacional de la Infancia (PANI), el

Instituto de Acceso a la Información Pública

Gerencia de Verificación de Transparencia

Instituto Hondureño de la Niñez y de la Familia (INHFA), la Dirección de los Pueblos Indígenas y Afro-hondureños (antes Secretaria de Pueblos Indígenas y Afro-hondureños), entre otras.

4. El Gabinete Sectorial de Desarrollo Económico está formado por la Secretaria de Estado en el Despacho de Desarrollo Económico, la Secretaria de Estado en el Despacho de Trabajo y Seguridad Social, la Secretaria de Estado en el Despacho de Agricultura y Ganadería, la Secretaria de Estado en los Despachos de Energía, Recursos Naturales, Ambiente y Minas, el Instituto Hondureño de Turismo (antes Secretaria de Turismo), la Suplidora Nacional de Productos Básicos, el Instituto Hondureño de Mercadeo Agrícola, el Instituto de Formación Profesional (INFOP), el Instituto de Geología y Minas (antes DEFOMIN), entre otras.
5. El Gabinete Sectorial de Infraestructura Productiva comprende a la Secretaria de Infraestructura y Servicios Públicos (antes SOPTRAVI), el Fondo Vial, la Comisión de Alianza Publico Privada (COALIANZA), Comité Técnico de Fideicomiso para la Tasa de Seguridad, la Empresa Nacional de Energía Eléctrica (ENEE), la Empresa Nacional de Energía Eléctrica (ENEE), Empresa Hondureña de Telecomunicaciones (HONDUTEL) y la Empresa de Correos de Honduras (HONDUCOR).
6. El Gabinete Sectorial de Conducción y Regulación Económica que comprende el Banco Central de Honduras (BCH), Secretaria de Finanzas, la Dirección Ejecutiva de Ingresos (DEI), la Comisión Nacional de Banca y Seguro (CNBS), el Consejo Nacional Supervisor de Cooperativas (CONSUCOOP), el Banco Hondureño de la Producción y Vivienda (BANHPROVI), el Banco Nacional de Desarrollo Agrícola (BANADESA), la Comisión Nacional de Telecomunicaciones (CONATEL), el Instituto de Jubilaciones y Pensiones de los Empleados del Poder Ejecutivo (INJUPEMP), el Instituto Hondureño de Seguridad Social (IHSS), el Instituto de Previsión del Magisterio (INPREMA), el Instituto de Previsión Militar (IPM), la Superintendencia de Alianza Publico Privada (SAAP), Servicio Autónomo Nacional de Acueductos y Alcantarillados (SANAA), el Ente Regulador de los Servicios de Agua Potable y Saneamiento, la Comisión Nacional de Energía, y la Comisión para la Defensa y Promoción de la Competencia (CDPC).
7. El Gabinete Sectorial de Relaciones Internacionales esta la Secretaría de Relaciones Exteriores y Cooperación Internacional.

Instituto de Acceso a la Información Pública

Gerencia de Verificación de Transparencia

8. El Gabinete Sectorial de Seguridad y Defensa que incluye Secretaría de Seguridad, a la Secretaria de Defensa, la Dirección de Marina Mercante y la Dirección de Investigación y Evaluación de la Carrera Policial.

Es importante hacer notar que ante la situación anteriormente expuesta se han dejado de verificar las siguientes Instituciones Obligadas las cuales se han fusionado con otras como se puede observar en la tabla N°9.

TABLA N° 9 – INSTITUCIONES OBLIGADAS (I.O.) ADCRITAS A OTRAS DEPENDENCIAS

No.	Antigua Institución Obligada	Actual Dependencia de I.O.
1	Secretaria del Interior y Población	Secretaria de Derechos Humanos Justicia y Descentralización
2	Secretaria de Justicia y Derechos Humanos	Secretaria de Derechos Humanos Justicia y Descentralización
3	Secretaria de Planificación y Cooperación Externa	Secretaria de Relaciones Exteriores y Cooperación Externa y Secretaria de Coordinación.
4	Secretaria de Planificación y Cooperación Externa	Secretaria de Coordinación General del Gobierno y la Secretaria de Relaciones Exteriores
5	Procuraduría de Ambiente y Recursos Naturales	Procuraduría General de la República
6	Programa de Asignación Familiar *	Secretaría de Desarrollo e Inclusión Social
7	Instituto Nacional de la Juventud *	Secretaría de Desarrollo e Inclusión Social

*Estas I.O. han cargado información en los portales de las Instituciones de las cuales dependen actualmente, sin embargo la información no ha sido completada y no se ha notificado con debida anticipación al IAIP y a la población en general acerca de los cambios en la plataforma electrónica donde se aloja la información de oficio.

En vista de lo anterior el Instituto de Acceso a la Información Pública (IAIP), ha realizado las diligencias necesarias para alojar en su Portal Único de Transparencia del IAIP a todos los Gabinetes Sectoriales, con el propósito de que cada uno de ellos rinda cuentas sobre su gestión administrativa, de planificación y financiera, lo que permitirá medir el interés de cumplimiento de la LTAIP de estos Gabinetes Sectoriales y asimismo ver el desarrollo de su eficiencia y eficacia en su proceder. Adjunto a este documento en el Anexo F se encuentran las instituciones verificadas según su pertenencia a los diferentes gabinetes sectoriales existentes.

VI. CONCLUSIONES

- Se observó una disminución en el interés de cumplimiento de la LTAIP en las Instituciones Obligadas involucradas en proveer, mantener y actualizar la información a ser publicada de oficio, lo que demuestra el compromiso de las Instituciones Obligadas por dar cumplimiento a la LTAIP.
- La comunicación fluida y eficaz entre los OIP's y los Oficiales de Verificación de Transparencia mediante un acompañamiento personalizado (correos, capacitaciones, visitas al IAIP, llamadas telefónicas, Visitas In-Situ) fue un mecanismo fundamental para algunas Instituciones Obligadas mantuvieran e incrementaran las calificaciones obtenidas en la evaluación del primer semestre de 2015.
- Las Instituciones Obligadas con un menor grado de interés de cumplimiento a la LTAIP mostraron deficiencias en la información de los apartados de Planeación y Rendición de Cuentas, específicamente en Licitaciones, Compras Menores, Contratos, esto por la falta de publicación de los procesos completos en el portal de transparencia y en Honducompras.
- En el apartado de Finanzas se mostraron iguales deficiencias en la publicación de la información específicamente en los apartados de Estados Financieros, debido a que la información no fue publicada en tiempo y forma.
- Se pudo advertir que las Instituciones Obligadas que no publican la totalidad de la información requerida, no cuentan con el apoyo de sus respectivos titulares, detectándose en algunos casos, la falta de compromiso de los mandos intermedios y de los OIP's para la entrega y actualización de la información que debe de ser difundida de oficio en los Portales de Transparencia.
- Finalmente es importante destacar que el IAIP ha incluido en su proceso de verificación a 9 corporaciones municipales, habiéndose capacitado a sus oficiales de información pública, además, de haberse incorporados en el Portal Único de Transparencia.

VII. RECOMENDACIONES

- Mantener y mejorar la eficiente comunicación que se ha logrado establecer con los OIP's de las Instituciones Obligadas mediante capacitaciones in situ, comunicación vía correos electrónicos, llamadas telefónicas y atención a las instituciones, enfocándose en aquellas instituciones con baja calificación en interés de cumplimiento a la LTAIP.
- Trabajar en conjunto con la Oficina Normativa de Compras y Adquisiciones del Estado (ONCAE), a efecto de homologar definiciones y procesos relacionados con las Licitaciones, Consultorías, Contrataciones y Compras Menores.
- Apoyar a la Gerencia de Verificación de Transparencia en la realización de las visitas in situ a las distintas Instituciones Obligadas para brindar un mejor apoyo a los Oficiales de Información Pública con el propósito de que cumplan a cabalidad sus funciones.
- Aplicar los nuevos lineamientos y directrices para la verificación de las características de calidad en los portales de transparencia de las Instituciones Obligadas.
- Se recomienda al Pleno de Comisionados aplicar el Reglamento de Sanciones por Infracción a la LTAIP a aquellas instituciones que no cumplan con sus obligaciones de transparencia.

Instituto de Acceso a la Información Pública

Gerencia de Verificación de Transparencia

VIII. ANEXOS

ANEXO A - CALIFICACION DE LAS INSTITUCIONES OBLIGADAS 2015

No.	INSTITUCIONES VERIFICADAS	Evaluación Julio a Diciembre 2014	Evaluación al 10° día hábil	Evaluación Enero a Junio 2015
Poder Legislativo		98%	69%	95%
1	Congreso Nacional	98%	69%	95%
Poder Judicial		100%	99%	100%
1	Poder Judicial de Honduras	100%	99%	100%
Poder Ejecutivo		87%	64%	69%
Institución (IAIP)		100%	97%	100%
1	Instituto de Acceso a la Información Pública	100%	97%	100%
Órganos Constitucionales		87%	78%	87%
1	Comisionado Nacional de los Derechos Humanos	96%	59%	91%
2	Tribunal Superior de Cuentas	100%	100%	100%
3	Procuraduría General de la República	100%	97%	100%
4	Tribunal Supremo Electoral	78%	84%	86%
5	Ministerio Público	94%	75%	90%
6	Registro Nacional de las Personas	56%	52%	52%
Secretarías de Estado		96%	82%	87%
1	Secretaría de Estado de la Presidencia	100%	92%	100%
2	Secretaría de Derechos Humanos, Justicia y Gobernación y Descentralización	100%	100%	100%
3	Secretaría de Agricultura y Ganadería	100%	96%	100%
5	Secretaría de Finanzas	100%	94%	100%
6	Secretaría de Relaciones Exteriores y Cooperación Internacional	100%	99%	100%
7	Secretaría de Energía, Recursos Naturales, Ambiente y Minas	100%	57%	71%
8	Secretaría de Trabajo y Seguridad Social	91%	96%	100%
9	Secretaría de Seguridad	100%	87%	93%
10	Secretaría de Coordinación General del Gobierno	100%	99%	100%
11	Secretaría de Desarrollo e Inclusión social	77%	93%	100%
12	Secretaría de Defensa Nacional	90%	85%	89%
13	Presidencia de la República	75%	71%	95%
14	Secretaría de Educación	100%	95%	100%
15	Secretaría de Desarrollo Económico	93%	84%	84%
16	Secretaría de Cultura Artes y Deportes	100%	26%	28%
17	Secretaría de Salud	84%	30%	30%
18	Secretaría de Infraestructura y de Servicios Públicos	100%	76%	100%
Gabinetes Sectoriales		100%	78%	78%
1	Gabinete de Conducción y Regulación Económica	100%	100%	100%
2	Gabinete de Gobernabilidad y Descentralización	100%	100%	100%
3	Gabinete Sectorial de Infraestructura Productiva	NSV	34%	34%

Instituto de Acceso a la Información Pública

Gerencia de Verificación de Transparencia

No.	INSTITUCION	Evaluación Julio a Diciembre 2014	Evaluación al 10° día hábil	Evaluación Enero a Junio 2015
-----	-------------	-----------------------------------	-----------------------------	-------------------------------

Órganos Desconcentrados		88%	86%	89%
1	Instituto de la Propiedad	100%	87%	93%
2	Centro Nacional de Educación para el Trabajo	100%	98%	100%
3	Comisión Administradora Zona Libre Turística de Islas de la Bahía	73%	76%	91%
4	Comisión del Valle de Sula	100%	100%	100%
5	Comisión Nacional de Energía	51%	38%	38%
6	Comisión Nacional de Telecomunicaciones	96%	98%	98%
7	Comisión Permanente de Contingencias	100%	95%	95%
8	Heroico y Benemérito Cuerpo de Bomberos	100%	100%	100%
9	Dirección de Ciencia y Tecnología Agropecuaria	100%	62%	65%
10	Dirección de Investigación y Evaluación de la Carrera Policial	94%	90%	92%
11	Instituto Nacional de Migración	96%	94%	96%
12	Dirección Ejecutiva de Ingresos	100%	98%	100%
13	Dirección General de la Marina Mercante	99%	100%	100%
14	Empresa Nacional de Artes Graficas	100%	100%	100%
15	Ente Regulador de servicios de Agua Potable y Saneamiento	87%	100%	100%
16	Federación Nacional de Fútbol de Honduras	31%	45%	45%
17	Fondo Hondureño de Inversión Social	100%	100%	100%
18	Fondo Vial	56%	53%	60%
19	Instituto hondureño de Geología y Minas	100%	92%	94%
20	Instituto Nacional de Conservación y Desarrollo Forestal	98%	97%	97%
21	Oficina Administradora de Bienes Incautados	20%	60%	72%
22	Programa Nacional de Desarrollo Rural y Urbano Sostenible	100%	100%	100%
23	Programa Nacional de Prevención, Rehabilitación y Reinserción Social	100%	80%	100%

Instituto Públicos Autónomos		93%	80%	84%
1	Cuenta Desafío del Milenio - Honduras	100%	100%	100%
2	Universidad de Ciencias Forestales	100%	95%	99%
3	Instituto Hondureño de Antropología e Historia	100%	91%	100%
4	Consejo Nacional Supervisor de Cooperativas	100%	95%	100%
5	Instituto de Crédito Educativo	100%	97%	97%
6	Instituto Nacional Agrario	100%	98%	100%
7	Comisión para la Promoción de Alianzas Publico Privadas	90%	81%	90%
8	Instituto Nacional de Formación Profesional	100%	82%	100%
9	Comisión Nacional Pro Instalaciones Deportivas	100%	24%	24%

Instituto de Acceso a la Información Pública

Gerencia de Verificación de Transparencia

No.	INSTITUCION	Evaluación Julio a Diciembre 2014	Evaluación al 10° día hábil	Evaluación Enero a Junio 2015
Instituto Públicos Autónomos				
		93%	80%	84%
10	Comisión para la Defensa y la Promoción de la Competencia	100%	93%	100%
11	Patronato Nacional de la Infancia	100%	90%	100%
12	Dirección de la Niñez Adolescencia y la Familia	74%	10%	10%
13	Instituto Hondureño para la Prevención del Alcoholismo, Drogadicción y Farmacodependencia	100%	60%	60%
14	Instituto Nacional de Estadísticas	90%	69%	69%
15	Foro Nacional de Convergencia	100%	100%	100%
16	Consejo Nacional Anticorrupción	100%	100%	100%
17	Instituto Nacional de la Mujer	90%	74%	83%
18	Superintendencia de Alianza Público Privada	100%	99%	100%
19	Confederación Deportiva Autónoma de Honduras	96%	91%	91%
20	Instituto Hondureño del Turismo	97%	87%	100%
21	Instituto Nacional Penitenciario	13%	46%	46%

Instituto de la Seguridad Social		41%	73%	84%
1	Instituto Hondureño de Seguridad Social	41%	73%	84%

Institutos de Previsión Social		91%	69%	74%
1	Instituto Nacional de Jubilaciones y Pensiones de los Empleados y Funcionarios del Poder Ejecutivo	100%	87%	100%
2	Instituto de Previsión Militar	100%	96%	99%
3	Instituto Nacional de Previsión del Magisterio	85%	88%	98%
4	Instituto de Previsión Social de los Empleados de la UNAH	80%	74%	74%
5	Instituto de Previsión del Colegio de Abogados	NSV	0%	0%

Universidades Nacionales		70%	64%	67%
1	Universidad Nacional Autónoma de Honduras	100%	86%	87%
2	Universidad Pedagógica Nacional Francisco Morazán	100%	92%	100%
3	Universidad Nacional de Agricultura	9%	15%	15%

Empresas Publicas Nacionales		83%	70%	74%
1	Instituto Hondureño de Mercadeo Agrícola	100%	74%	74%
2	Servicio Autónomo Nacional de Acueductos y Alcantarillados	100%	95%	100%
3	Suplidora Nacional de Productos Básicos	100%	52%	52%
4	Industria Postal y Correos de Honduras	100%	97%	100%
5	Empresa Hondureña de Telecomunicaciones	100%	92%	100%
6	Empresa Nacional de Energía Eléctrica	94%	88%	100%
7	Empresa Nacional Portuaria	73%	63%	63%
8	Ferrocarril Nacional de Honduras	0%	0%	0%

Instituto de Acceso a la Información Pública

Gerencia de Verificación de Transparencia

No.	INSTITUCION	Evaluación Julio a Diciembre 2014	Evaluación al 10º día hábil	Evaluación Enero a Junio 2015
-----	-------------	-----------------------------------	-----------------------------	-------------------------------

Instituciones Publicas Financieras		74%	79%	80%
1	Banco Hondureño para la Producción y la Vivienda	100%	100%	100%
2	Comisión Nacional de Bancos y Seguros	100%	100%	100%
3	Banco Central de Honduras	100%	100%	100%
4	Banco Nacional de Desarrollo Agrícola	95%	96%	96%
5	Fondo Social para la Vivienda	19%	19%	19%
6	Comité Técnico para el Fideicomiso de la Tasa de Seguridad Poblacional	32%	57%	66%

Gremios		NSV	1%	1%
1	Colegio de Abogados	NSV	1%	1%

Hospitales Públicos		NSV	10%	10%
1	Hospital Escuela	NSV	10%	10%

Alcaldías Municipales		21%	12%	13%
1	Alcaldía Municipal Distrito Central	93%	87%	100%
2	Alcaldía Municipal San Pedro Sula	0%	8%	8%
3	Alcaldía Municipal de Santa Rosa de Copan	22%	10%	12%
4	Alcaldía Municipal de La Ceiba	0%	0%	0%
5	Alcaldía Municipal de Comayagua	13%	10%	10%
6	Alcaldía Municipal Progreso	NSV	49%	49%
7	Alcaldía Municipal de Roatán	0%	0%	0%
8	Alcaldía Municipal de Ojojona	NSV	0%	0%
9	Alcaldía Municipal de Santa Ana	NSV	0%	0%
10	Alcaldía Municipal de San Juan de Opoa	NSV	2%	2%
11	Alcaldía Municipal de Siguatepeque	NSV	0%	0%
12	Alcaldía Municipal de Márcala	NSV	1%	1%
13	Alcaldía Municipal de Otoro	NSV	0%	0%
14	Alcaldía Municipal de Olanchito	NSV	10%	10%
15	Alcaldía Municipal de Guanaja	NSV	0%	0%

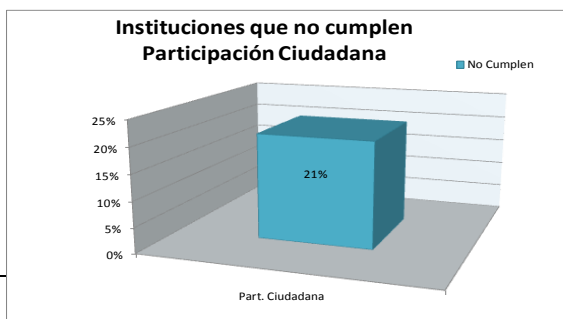
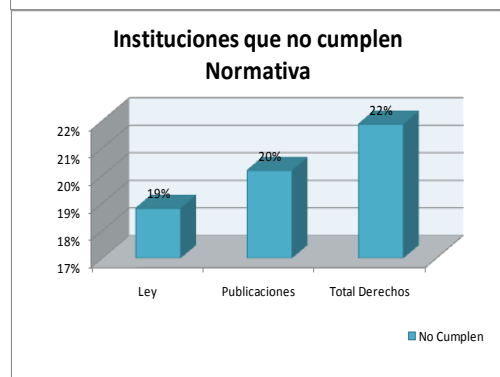
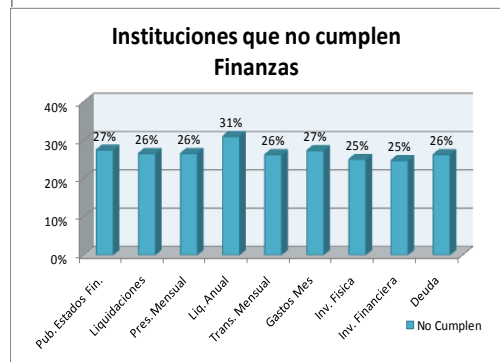
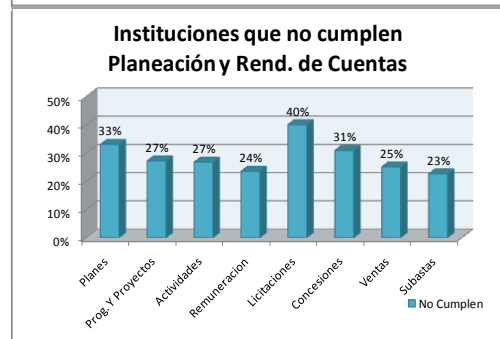
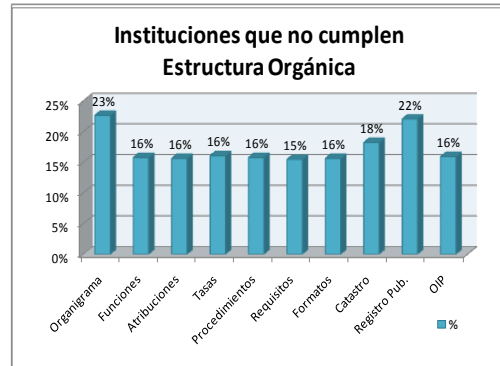
No.	INSTITUCION	Evaluación Julio a Diciembre 2014	Evaluación al 10º día hábil	Evaluación Enero a Junio 2015
Partidos Políticos		NSC	19%	19%
1	Partido Nacional	NSC	22%	22%
2	Partido Liberal	NSC	13%	13%
3	Partido Libre	NSC	10%	10%
4	Partido PINU	NSC	6%	6%
5	Partido APH	NSC	18%	18%
6	Partido DC	NSC	0%	0%
7	Partido FAPER	NSC	0%	0%
8	Partido PAC	NSC	90%	90%
9	Partido UD	NSC	10%	10%

* NSC = No se califico durante el periodo señalado.

* NSV = No se verifico durante el periodo señalado.

ANEXO B – LINEAMIENTOS PARA UNIFORMAR PORTALES DE TRANSPARENCIA DE LAS INSTITUCIONES OBLIGADAS (NO CUMPLIMIENTO)

N°	Lineamiento	%	INST.
1	Organigrama	23%	23
2	Funciones	16%	16
3	Atribuciones	16%	16
4	Tasas	16%	16
5	Procedimientos	16%	16
6	Requisitos	15%	15
7	Formatos	16%	16
8	Catastro	18%	18
9	Registro Pub.	22%	22
10	OIP	16%	16
11	Planes	33%	33
12	Prog. Y Proyectos	27%	27
13	Actividades	27%	27
14	Remuneracion	24%	24
15	Licitaciones	40%	40
16	Concesiones	31%	31
17	Ventas	25%	25
18	Subastas	23%	23
19	Pub. Estados Fin.	27%	27
20	Liquidaciones	26%	26
21	Pres. Mensual	26%	26
22	Liq. Anual	31%	31
23	Trans. Mensual	26%	26
24	Gastos Mes	27%	27
25	Inv. Fisica	25%	25
26	Inv. Financiera	25%	25
27	Deuda	26%	26
28	Ley	19%	19
29	Publicaciones	20%	20
30	Total Derechos	22%	22
31	Part. Ciudadana	21%	21



Instituto de Acceso a la Información Pública

Gerencia de Verificación de Transparencia

ANEXO C – TOTAL DE INSTITUCIONES SEGÚN NIVEL DE CUMPLIMIENTO DE INFORMACIÓN DE OFICIO PUBLICADA EN LOS PORTALES DE TRANSPARENCIA DE LAS INSTITUCIONES

OBLIGADAS

NIVEL EXCELENTE

Leyenda	
Excelente	100%
Bueno	90 - 99 %
Malo	70 - 89 %
Deficiente	0 - 69 %

N°	Institucion	Promedio Calificación Jul - Dic 2014	Promedio Situación al 10° día hábil	Promedio Calificación Ene - Jun 2015	Presupuesto Devengado a Junio 2015 (en Lempiras)
1	Alcaldía Municipal Distrito Central	93%	87%	100%	L. 47409,525.00
2	Banco Central de Honduras	100%	100%	100%	L. 2659361,417.00
3	Banco Hondureño para la Producción y la Vivienda	100%	100%	100%	L. 1537853,838.00
4	Centro Nacional de Educación para el Trabajo	100%	98%	100%	L. 6677,309.00
5	Comisión del Valle de Sula	100%	100%	100%	L. 50664,877.22
6	Comisión Nacional de Bancos y Seguros	100%	100%	100%	L. 154344,463.00
7	Comisión para la Defensa y la Promoción de la Competencia	100%	93%	100%	L. 9098,684.00
8	Consejo Nacional Anticorrupción	100%	100%	100%	L. 12017,009.05
9	Consejo Nacional Supervisor de Cooperativas	100%	95%	100%	L. 6470,160.00
10	Cuenta Desafío del Milenio - Honduras	100%	100%	100%	L. 240082,031.00
11	Dirección Ejecutiva de Ingresos	100%	98%	100%	L. 389668,739.00
12	Dirección General de la Marina Mercante	99%	100%	100%	L. 26944,845.00
13	Empresa Hondureña de Telecomunicaciones	100%	92%	100%	L. 890054,078.00
14	Empresa Nacional de Artes Graficas	100%	100%	100%	L. 1855,599.00
15	Empresa Nacional de Energía Eléctrica	94%	88%	100%	L. 8326617,691.00
16	Ente Regulador de servicios de Agua Potable y Saneamiento	87%	100%	100%	L. 4711,089.00
17	Fondo Hondureño de Inversión Social	100%	100%	100%	L. 369090,392.00
18	Foro Nacional de Convergencia	100%	100%	100%	L. 5079,751.00
19	Gabinete de Conduccion y Regulacion Economica	100%	100%	100%	L. 1345,152.00
20	Gabinete de Gobernabilidad y Descentralizacion	100%	100%	100%	L. 4262,836.00
21	Heroico y Benemérito Cuerpo de Bomberos	100%	100%	100%	L. 80836,165.00
22	Industria Postal y Correos de Honduras	100%	97%	100%	L. 49354,668.00
23	Instituto de Acceso a la Información Pública	100%	97%	100%	L. 13966,754.00
24	Instituto Hondureño de Antropología e Historia	100%	91%	100%	L. 19883,861.00
25	Instituto Hondureño de Turismo (antes Secretaria de Turismo)	97%	87%	100%	L. 44132,435.00
26	Instituto Nacional Agrario	100%	98%	100%	L. 182333,821.00
27	Instituto Nacional de Formación Profesional	100%	82%	100%	L. 331816,916.00
28	Instituto Nacional de Jubilaciones y Pensiones de los Empleados y Funcionarios del Poder Ejecutivo	100%	87%	100%	L. 2273208,130.00
29	Patronato Nacional de la Infancia	100%	90%	100%	L. 269737,943.00
30	Poder Judicial de Honduras	100%	99%	100%	L. 963628,754.00

Instituto de Acceso a la Información Pública

Gerencia de Verificación de Transparencia

N°	Institucion	Promedio Calificación Jul - Dic 2014	Promedio Situación al 10° día hábil	Promedio Calificación Ene - Jun 2015	Presupuesto Devengado a Junio 2015 (en Lempiras)
31	Procuraduría General de la República	100%	97%	100%	L. 61482,747.00
32	Programa Nacional de Desarrollo Rural y Urbano Sostenible	100%	100%	100%	L. 155680,956.00
33	Programa Nacional de Prevención, Rehabilitación y Reinserción Social	100%	80%	100%	L. 2781,656.00
34	Secretaría de Agricultura y Ganadería	100%	96%	100%	L. 516988,573.00
35	Secretaría de Coordinación General de Gobierno	100%	99%	100%	L. 72633,345.00
36	Secretaría de Derechos Humanos, Justicia, Gobernación y Descentralización	100%	100%	100%	L. 1857142,709.00
37	Secretaría de Desarrollo e Inclusión Social	77%	93%	100%	L. 732117,900.00
38	Secretaría de Educación	100%	95%	100%	L. 11523760,031.00
39	Secretaría de Estado de la Presidencia	100%	92%	100%	L. 226337,130.00
40	Secretaría de Finanzas	100%	94%	100%	L. 743791,806.00
41	Secretaría de Infraestructura y Servicios Públicos	100%	76%	100%	L. 1345540,374.00
42	Secretaría de Relaciones Exteriores y Cooperación Internacional	100%	99%	100%	L. 347284,142.00
43	Secretaría de Trabajo y Seguridad Social	91%	96%	100%	L. 120907,534.00
44	Servicio Autónomo Nacional de Acueductos y Alcantarillados	100%	95%	100%	L. 290752,262.00
45	Superintendencia de Alianza Público Privada	100%	99%	100%	L. 13697,910.00
46	Tribunal Superior de Cuentas	100%	100%	100%	L. 134049,700.00
47	Universidad Pedagógica Nacional Francisco Morazán	100%	92%	100%	L. 242485,613.00

Total de Presupuesto devengado a Junio 2015

L. 37359943,320.27

Instituto de Acceso a la Información Pública

Gerencia de Verificación de Transparencia

INSTITUTO DE ACCESO A LA INFORMACIÓN PÚBLICA																																					
Resultado del cumplimiento de la Ley Transparencia y Acceso de Información Publica, Artículo 13																																					
Periodo: Enero-Junio 2015																																					
N°	INSTITUCION	MES	Estructura Organica y Servicios										Planeacion y Rend. de cuentas								Finanzas						Normativa										
			Organigrama	Funciones	Atribuciones	Taxas	Procedimientos	Requisitos	Formatos	Catastro	Registro Pub.	ONP	Planes	Prog. Y	Proyectos	Actividades	Remuneracion	Licitaciones	Concesiones	Ventas	Subvastas	Pub. Estados	Liquidacione	Pres.	Mensual	Liq. Anual	Trans. Mensual	Gastos Mes	Inq. Fisica	Inq.	Financiera	Deuda	Ley	Publicacione	Total	Deportes	Part.
1	AMDC	Enero	S	S	S	S	S	S	S	S	S	S	S	S	S	S	S	S	S	S	S	S	S	S	S	S	S	S	S	S	S	S	S	S	S		
		Febrero	S	S	S	S	S	S	S	S	S	S	S	S	S	S	S	S	S	S	S	S	S	S	S	S	S	S	S	S	S	S	S	S	S	S	
		Marzo	S	S	S	S	S	S	S	S	S	S	S	S	S	S	S	S	S	S	S	S	S	S	S	S	S	S	S	S	S	S	S	S	S	S	
		Abril	S	S	S	S	S	S	S	S	S	S	S	S	S	S	S	S	S	S	S	S	S	S	S	S	S	S	S	S	S	S	S	S	S	S	
		Mayo	S	S	S	S	S	S	S	S	S	S	S	S	S	S	S	S	S	S	S	S	S	S	S	S	S	S	S	S	S	S	S	S	S	S	
		Junio	S	S	S	S	S	S	S	S	S	S	S	S	S	S	S	S	S	S	S	S	S	S	S	S	S	S	S	S	S	S	S	S	S	S	S
2	Banco Central de Honduras	Enero	S	S	S	S	S	S	S	S	S	S	S	S	S	S	S	S	S	S	S	S	S	S	S	S	S	S	S	S	S	S	S	S	S		
		Febrero	S	S	S	S	S	S	S	S	S	S	S	S	S	S	S	S	S	S	S	S	S	S	S	S	S	S	S	S	S	S	S	S	S	S	
		Marzo	S	S	S	S	S	S	S	S	S	S	S	S	S	S	S	S	S	S	S	S	S	S	S	S	S	S	S	S	S	S	S	S	S	S	
		Abril	S	S	S	S	S	S	S	S	S	S	S	S	S	S	S	S	S	S	S	S	S	S	S	S	S	S	S	S	S	S	S	S	S	S	S
		Mayo	S	S	S	S	S	S	S	S	S	S	S	S	S	S	S	S	S	S	S	S	S	S	S	S	S	S	S	S	S	S	S	S	S	S	S
		Junio	S	S	S	S	S	S	S	S	S	S	S	S	S	S	S	S	S	S	S	S	S	S	S	S	S	S	S	S	S	S	S	S	S	S	S

S = Cumple
N = No cumple

Instituto de Acceso a la Información Pública

Gerencia de Verificación de Transparencia

N°	INSTITUCION	MES	Estructura Organica y Servicios										Planeacion y Rend. de cuentas							Finanzas							Normativa										
			Organograma	Funciones	Atribuciones	Taxas	Procedimientos	Requisitos	Formatos	Catastro	Registro Pub.	DNP	Planes	Prog. Y	Proyectos	Actividades	Remuneracion	Licitaciones	Concesiones	Ventas	Subastas	Pub. Estados	Fin	Liquidacione	Pres.	Mensual	Liq. Anual	Trans. Mensual	Gastos Mes	Inv. Fisica	Inv.	Financiera	Deuda	Ley	Publicaciones	Total	Derechos Part.
3	BANHPROVI	Enero	S	S	S	S	S	S	S	S	S	S	S	S	S	S	S	S	S	S	S	S	S	S	S	S	S	S	S	S	S	S	S	S	S	S	
		Febrero	S	S	S	S	S	S	S	S	S	S	S	S	S	S	S	S	S	S	S	S	S	S	S	S	S	S	S	S	S	S	S	S	S	S	
		Marzo	S	S	S	S	S	S	S	S	S	S	S	S	S	S	S	S	S	S	S	S	S	S	S	S	S	S	S	S	S	S	S	S	S	S	
		Abril	S	S	S	S	S	S	S	S	S	S	S	S	S	S	S	S	S	S	S	S	S	S	S	S	S	S	S	S	S	S	S	S	S	S	
		Mayo	S	S	S	S	S	S	S	S	S	S	S	S	S	S	S	S	S	S	S	S	S	S	S	S	S	S	S	S	S	S	S	S	S	S	
		Junio	S	S	S	S	S	S	S	S	S	S	S	S	S	S	S	S	S	S	S	S	S	S	S	S	S	S	S	S	S	S	S	S	S	S	
4	Centro Nacional de Educación para el Trabajo	Enero	S	S	S	S	S	S	S	S	S	S	S	S	S	S	S	S	S	S	S	S	S	S	S	S	S	S	S	S	S	S	S	S	S		
		Febrero	S	S	S	S	S	S	S	S	S	S	S	S	S	S	S	S	S	S	S	S	S	S	S	S	S	S	S	S	S	S	S	S	S	S	
		Marzo	S	S	S	S	S	S	S	S	S	S	S	S	S	S	S	S	S	S	S	S	S	S	S	S	S	S	S	S	S	S	S	S	S	S	
		Abril	S	S	S	S	S	S	S	S	S	S	S	S	S	S	S	S	S	S	S	S	S	S	S	S	S	S	S	S	S	S	S	S	S	S	
		Mayo	S	S	S	S	S	S	S	S	S	S	S	S	S	S	S	S	S	S	S	S	S	S	S	S	S	S	S	S	S	S	S	S	S	S	S
		Junio	S	S	S	S	S	S	S	S	S	S	S	S	S	S	S	S	S	S	S	S	S	S	S	S	S	S	S	S	S	S	S	S	S	S	S
5	VALLE DE SULA	Enero	S	S	S	S	S	S	S	S	S	S	S	S	S	S	S	S	S	S	S	S	S	S	S	S	S	S	S	S	S	S	S	S	S	S	
		Febrero	S	S	S	S	S	S	S	S	S	S	S	S	S	S	S	S	S	S	S	S	S	S	S	S	S	S	S	S	S	S	S	S	S	S	
		Marzo	S	S	S	S	S	S	S	S	S	S	S	S	S	S	S	S	S	S	S	S	S	S	S	S	S	S	S	S	S	S	S	S	S	S	S
		Abril	S	S	S	S	S	S	S	S	S	S	S	S	S	S	S	S	S	S	S	S	S	S	S	S	S	S	S	S	S	S	S	S	S	S	S
		Mayo	S	S	S	S	S	S	S	S	S	S	S	S	S	S	S	S	S	S	S	S	S	S	S	S	S	S	S	S	S	S	S	S	S	S	S
		Junio	S	S	S	S	S	S	S	S	S	S	S	S	S	S	S	S	S	S	S	S	S	S	S	S	S	S	S	S	S	S	S	S	S	S	S

S = Cumple
N = No cumple

Instituto de Acceso a la Información Pública

Gerencia de Verificación de Transparencia

N°	INSTITUCION	MES	Estructura Organica y Servicios										Planeacion y Rend. de cuentas										Finanzas								Normativa			
			Organograma	Funciones	Atribuciones	Taxas	Procedimientos	Requisitos	Formatos	Catastro	Registro Pub.	DJP	Planes	Prog. Y Proyectos	Actividades	Remuneración	Licitaciones	Concesiones	Ventas	Subvenciones	Pub. Estados	Liquidaciones	Pres. Mensual	Liq. Anual	Trans. Mensual	Gastos Mes	Inv. Fisica	Inv. Financiera	Deuda	Ley	Publicaciones	Total	Derechos	Part. Ciudadana
6	CNBS	Enero	S	S	S	S	S	S	S	S	S	S	S	S	S	S	S	S	S	S	S	S	S	S	S	S	S	S	S	S	S	S	S	S
		Febrero	S	S	S	S	S	S	S	S	S	S	S	S	S	S	S	S	S	S	S	S	S	S	S	S	S	S	S	S	S	S	S	S
		Marzo	S	S	S	S	S	S	S	S	S	S	S	S	S	S	S	S	S	S	S	S	S	S	S	S	S	S	S	S	S	S	S	S
		Abril	S	S	S	S	S	S	S	S	S	S	S	S	S	S	S	S	S	S	S	S	S	S	S	S	S	S	S	S	S	S	S	S
		Mayo	S	S	S	S	S	S	S	S	S	S	S	S	S	S	S	S	S	S	S	S	S	S	S	S	S	S	S	S	S	S	S	S
		Junio	S	S	S	S	S	S	S	S	S	S	S	S	S	S	S	S	S	S	S	S	S	S	S	S	S	S	S	S	S	S	S	S
7	CDPC	Enero	S	S	S	S	S	S	S	S	S	S	S	S	S	S	S	S	S	S	S	S	S	S	S	S	S	S	S	S	S	S	S	
		Febrero	S	S	S	S	S	S	S	S	S	S	S	S	S	S	S	S	S	S	S	S	S	S	S	S	S	S	S	S	S	S	S	
		Marzo	S	S	S	S	S	S	S	S	S	S	S	S	S	S	S	S	S	S	S	S	S	S	S	S	S	S	S	S	S	S	S	
		Abril	S	S	S	S	S	S	S	S	S	S	S	S	S	S	S	S	S	S	S	S	S	S	S	S	S	S	S	S	S	S	S	S
		Mayo	S	S	S	S	S	S	S	S	S	S	S	S	S	S	S	S	S	S	S	S	S	S	S	S	S	S	S	S	S	S	S	S
		Junio	S	S	S	S	S	S	S	S	S	S	S	S	S	S	S	S	S	S	S	S	S	S	S	S	S	S	S	S	S	S	S	S
8	Consejo Nacional Anticorrupción	Enero	S	S	S	S	S	S	S	S	S	S	S	S	S	S	S	S	S	S	S	S	S	S	S	S	S	S	S	S	S	S	S	
		Febrero	S	S	S	S	S	S	S	S	S	S	S	S	S	S	S	S	S	S	S	S	S	S	S	S	S	S	S	S	S	S	S	
		Marzo	S	S	S	S	S	S	S	S	S	S	S	S	S	S	S	S	S	S	S	S	S	S	S	S	S	S	S	S	S	S	S	
		Abril	S	S	S	S	S	S	S	S	S	S	S	S	S	S	S	S	S	S	S	S	S	S	S	S	S	S	S	S	S	S	S	S
		Mayo	S	S	S	S	S	S	S	S	S	S	S	S	S	S	S	S	S	S	S	S	S	S	S	S	S	S	S	S	S	S	S	S
		Junio	S	S	S	S	S	S	S	S	S	S	S	S	S	S	S	S	S	S	S	S	S	S	S	S	S	S	S	S	S	S	S	S

S = Cumple
 N = No cumple

Instituto de Acceso a la Información Pública

Gerencia de Verificación de Transparencia

N°	INSTITUCION	MES	Estructura Organica y Servicios								Planeacion y Rend. de cuentas								Finanzas								Normativa								
			Organigrama	Funciones	Atribuciones	Tarfas	Procedimientos	Requisitos	Formatos	Catastro	Registro Pub	OMP	Planes	Prog. Y	Proyectos	Actividades	Remuneracion	Licitaciones	Concesiones	Ventas	Subastas	Pub. Estados	Fin. Fundacione	Liquidacione	Pres. Mensual	Liq. Anual	Trans. Mensual	Gastos Mes	Inve. Fisica	Inve. Financiera	Deudas	Ley	Publicacione	Total	Derechos Part.
9	CONSUCCOP	Enero	S	S	S	S	S	S	S	S	S	S	S	S	S	S	S	S	S	S	S	S	S	S	S	S	S	S	S	S	S	S	S	S	
		Febrero	S	S	S	S	S	S	S	S	S	S	S	S	S	S	S	S	S	S	S	S	S	S	S	S	S	S	S	S	S	S	S	S	
		Marzo	S	S	S	S	S	S	S	S	S	S	S	S	S	S	S	S	S	S	S	S	S	S	S	S	S	S	S	S	S	S	S	S	
		Abril	S	S	S	S	S	S	S	S	S	S	S	S	S	S	S	S	S	S	S	S	S	S	S	S	S	S	S	S	S	S	S	S	S
		Mayo	S	S	S	S	S	S	S	S	S	S	S	S	S	S	S	S	S	S	S	S	S	S	S	S	S	S	S	S	S	S	S	S	S
		Junio	S	S	S	S	S	S	S	S	S	S	S	S	S	S	S	S	S	S	S	S	S	S	S	S	S	S	S	S	S	S	S	S	S
10	CM	Enero	S	S	S	S	S	S	S	S	S	S	S	S	S	S	S	S	S	S	S	S	S	S	S	S	S	S	S	S	S	S	S	S	
		Febrero	S	S	S	S	S	S	S	S	S	S	S	S	S	S	S	S	S	S	S	S	S	S	S	S	S	S	S	S	S	S	S	S	
		Marzo	S	S	S	S	S	S	S	S	S	S	S	S	S	S	S	S	S	S	S	S	S	S	S	S	S	S	S	S	S	S	S	S	S
		Abril	S	S	S	S	S	S	S	S	S	S	S	S	S	S	S	S	S	S	S	S	S	S	S	S	S	S	S	S	S	S	S	S	S
		Mayo	S	S	S	S	S	S	S	S	S	S	S	S	S	S	S	S	S	S	S	S	S	S	S	S	S	S	S	S	S	S	S	S	S
		Junio	S	S	S	S	S	S	S	S	S	S	S	S	S	S	S	S	S	S	S	S	S	S	S	S	S	S	S	S	S	S	S	S	S
11	DEI	Enero	S	S	S	S	S	S	S	S	S	S	S	S	S	S	S	S	S	S	S	S	S	S	S	S	S	S	S	S	S	S	S	S	
		Febrero	S	S	S	S	S	S	S	S	S	S	S	S	S	S	S	S	S	S	S	S	S	S	S	S	S	S	S	S	S	S	S	S	
		Marzo	S	S	S	S	S	S	S	S	S	S	S	S	S	S	S	S	S	S	S	S	S	S	S	S	S	S	S	S	S	S	S	S	S
		Abril	S	S	S	S	S	S	S	S	S	S	S	S	S	S	S	S	S	S	S	S	S	S	S	S	S	S	S	S	S	S	S	S	S
		Mayo	S	S	S	S	S	S	S	S	S	S	S	S	S	S	S	S	S	S	S	S	S	S	S	S	S	S	S	S	S	S	S	S	S
		Junio	S	S	S	S	S	S	S	S	S	S	S	S	S	S	S	S	S	S	S	S	S	S	S	S	S	S	S	S	S	S	S	S	S

S = Cumple
N = No cumple

Instituto de Acceso a la Información Pública
Gerencia de Verificación de Transparencia

N°	INSTITUCION	MES	Estructura Organica y Servicios										Planeacion y Rend. de cuentas										Finanzas							Normativa							
			Organigrama	Funciones	Atribuciones	Tarfas	Procedimient os	Requisitos	Formatos	Catastro	Registro Pub.	DIP	Planes	Prog. Y Proyectos	Actividades	Remuneracio n	Licitaciones	Concesiones	Ventas	Subastas	Pub. Estados	Fin Liquidacione	Pres. Mensual	Liq. Anual	Trans. Mensual	Gastos Mes	Inv. Fisica	Inv. Financiera	Deuda	Ley	Publicacione	Total	Derechos Part.	Exigida			
12	MARIMERCAN	Enero	S	S	S	S	S	S	S	S	S	S	S	S	S	S	S	S	S	S	S	S	S	S	S	S	S	S	S	S	S	S	S	S	S		
		Febrero	S	S	S	S	S	S	S	S	S	S	S	S	S	S	S	S	S	S	S	S	S	S	S	S	S	S	S	S	S	S	S	S	S		
		Marzo	S	S	S	S	S	S	S	S	S	S	S	S	S	S	S	S	S	S	S	S	S	S	S	S	S	S	S	S	S	S	S	S	S	S	
		Abril	S	S	S	S	S	S	S	S	S	S	S	S	S	S	S	S	S	S	S	S	S	S	S	S	S	S	S	S	S	S	S	S	S	S	
		Mayo	S	S	S	S	S	S	S	S	S	S	S	S	S	S	S	S	S	S	S	S	S	S	S	S	S	S	S	S	S	S	S	S	S	S	
		Junio	S	S	S	S	S	S	S	S	S	S	S	S	S	S	S	S	S	S	S	S	S	S	S	S	S	S	S	S	S	S	S	S	S	S	
13	HONDUTEL	Enero	S	S	S	S	S	S	S	S	S	S	S	S	S	S	S	S	S	S	S	S	S	S	S	S	S	S	S	S	S	S	S	S	S		
		Febrero	S	S	S	S	S	S	S	S	S	S	S	S	S	S	S	S	S	S	S	S	S	S	S	S	S	S	S	S	S	S	S	S	S	S	
		Marzo	S	S	S	S	S	S	S	S	S	S	S	S	S	S	S	S	S	S	S	S	S	S	S	S	S	S	S	S	S	S	S	S	S	S	
		Abril	S	S	S	S	S	S	S	S	S	S	S	S	S	S	S	S	S	S	S	S	S	S	S	S	S	S	S	S	S	S	S	S	S	S	
		Mayo	S	S	S	S	S	S	S	S	S	S	S	S	S	S	S	S	S	S	S	S	S	S	S	S	S	S	S	S	S	S	S	S	S	S	S
		Junio	S	S	S	S	S	S	S	S	S	S	S	S	S	S	S	S	S	S	S	S	S	S	S	S	S	S	S	S	S	S	S	S	S	S	S
14	ENAG	Enero	S	S	S	S	S	S	S	S	S	S	S	S	S	S	S	S	S	S	S	S	S	S	S	S	S	S	S	S	S	S	S	S	S	S	
		Febrero	S	S	S	S	S	S	S	S	S	S	S	S	S	S	S	S	S	S	S	S	S	S	S	S	S	S	S	S	S	S	S	S	S	S	
		Marzo	S	S	S	S	S	S	S	S	S	S	S	S	S	S	S	S	S	S	S	S	S	S	S	S	S	S	S	S	S	S	S	S	S	S	S
		Abril	S	S	S	S	S	S	S	S	S	S	S	S	S	S	S	S	S	S	S	S	S	S	S	S	S	S	S	S	S	S	S	S	S	S	S
		Mayo	S	S	S	S	S	S	S	S	S	S	S	S	S	S	S	S	S	S	S	S	S	S	S	S	S	S	S	S	S	S	S	S	S	S	S
		Junio	S	S	S	S	S	S	S	S	S	S	S	S	S	S	S	S	S	S	S	S	S	S	S	S	S	S	S	S	S	S	S	S	S	S	S

S = Cumple
N = No cumple

Instituto de Acceso a la Información Pública

Gerencia de Verificación de Transparencia

N°	INSTITUCION	MES	Estructura Organica y Servicios									Planeacion y Rend. de cuentas							Finanzas							Normativa								
			Organograma	Funciones	Atribuciones	Tasas	Procedimientos	Requisitos	Formatos	Catastro	Registro	Pub. DTP	Planes	Prog. Y	Proyectos	Actividades	Remuneración	Licitaciones	Concesiones	Ventas	Subastas	Pub. Estados	Fin. Liquidacione	Pres. Mensual	Liq. Anual	Trans. Mensual	Gastos Mes	Inv. Fisica	Inv. Financiera	Deuda	Ley	Publicaciones	Total	Derechos
18	Foro Nacional de Convergencia	Enero	S	S	S	S	S	S	S	S	S	S	S	S	S	S	S	S	S	S	S	S	S	S	S	S	S	S	S	S	S	S	S	S
		Febrero	S	S	S	S	S	S	S	S	S	S	S	S	S	S	S	S	S	S	S	S	S	S	S	S	S	S	S	S	S	S	S	S
		Marzo	S	S	S	S	S	S	S	S	S	S	S	S	S	S	S	S	S	S	S	S	S	S	S	S	S	S	S	S	S	S	S	S
		Abril	S	S	S	S	S	S	S	S	S	S	S	S	S	S	S	S	S	S	S	S	S	S	S	S	S	S	S	S	S	S	S	S
		Mayo	S	S	S	S	S	S	S	S	S	S	S	S	S	S	S	S	S	S	S	S	S	S	S	S	S	S	S	S	S	S	S	S
		Junio	S	S	S	S	S	S	S	S	S	S	S	S	S	S	S	S	S	S	S	S	S	S	S	S	S	S	S	S	S	S	S	S
21	BOMBEROS	Enero	S	S	S	S	S	S	S	S	S	S	S	S	S	S	S	S	S	S	S	S	S	S	S	S	S	S	S	S	S	S	S	
		Febrero	S	S	S	S	S	S	S	S	S	S	S	S	S	S	S	S	S	S	S	S	S	S	S	S	S	S	S	S	S	S	S	
		Marzo	S	S	S	S	S	S	S	S	S	S	S	S	S	S	S	S	S	S	S	S	S	S	S	S	S	S	S	S	S	S	S	
		Abril	S	S	S	S	S	S	S	S	S	S	S	S	S	S	S	S	S	S	S	S	S	S	S	S	S	S	S	S	S	S	S	S
		Mayo	S	S	S	S	S	S	S	S	S	S	S	S	S	S	S	S	S	S	S	S	S	S	S	S	S	S	S	S	S	S	S	S
		Junio	S	S	S	S	S	S	S	S	S	S	S	S	S	S	S	S	S	S	S	S	S	S	S	S	S	S	S	S	S	S	S	S
22	Empresa de Correos de Honduras	Enero	S	S	S	S	S	S	S	S	S	S	S	S	S	S	S	S	S	S	S	S	S	S	S	S	S	S	S	S	S	S	S	
		Febrero	S	S	S	S	S	S	S	S	S	S	S	S	S	S	S	S	S	S	S	S	S	S	S	S	S	S	S	S	S	S	S	
		Marzo	S	S	S	S	S	S	S	S	S	S	S	S	S	S	S	S	S	S	S	S	S	S	S	S	S	S	S	S	S	S	S	
		Abril	S	S	S	S	S	S	S	S	S	S	S	S	S	S	S	S	S	S	S	S	S	S	S	S	S	S	S	S	S	S	S	
		Mayo	S	S	S	S	S	S	S	S	S	S	S	S	S	S	S	S	S	S	S	S	S	S	S	S	S	S	S	S	S	S	S	
		Junio	S	S	S	S	S	S	S	S	S	S	S	S	S	S	S	S	S	S	S	S	S	S	S	S	S	S	S	S	S	S	S	

S = Cumple
N = No cumple

Instituto de Acceso a la Información Pública

Gerencia de Verificación de Transparencia

N°	INSTITUCION	MES	Estructura Organica y Servicios										Planeacion y Rend. de cuentas								Finanzas								Normativa				
			Organograma	Funciones	Atribuciones	Taxas	Procedimientos	Requisitos	Formatos	Catastro	Registro Pub.	DJP	Planes	Prog. Y Proyectos	Actividades	Remuneración	Licitaciones	Concesiones	Ventas	Subvenciones	Pub. Estradas	Fin. Liquidacione	Pres. Mensual	Liq. Anual	Trans. Mensual	Gastos Mes	Inv. Fisica	Inv. Financiera	Deuda	Ley	Publicacione	Total	Derechos Part.
26	INA	Enero	S	S	S	S	S	S	S	S	S	S	S	S	S	S	S	S	S	S	S	S	S	S	S	S	S	S	S	S	S	S	S
		Febrero	S	S	S	S	S	S	S	S	S	S	S	S	S	S	S	S	S	S	S	S	S	S	S	S	S	S	S	S	S	S	S
		Marzo	S	S	S	S	S	S	S	S	S	S	S	S	S	S	S	S	S	S	S	S	S	S	S	S	S	S	S	S	S	S	S
		Abril	S	S	S	S	S	S	S	S	S	S	S	S	S	S	S	S	S	S	S	S	S	S	S	S	S	S	S	S	S	S	S
		Mayo	S	S	S	S	S	S	S	S	S	S	S	S	S	S	S	S	S	S	S	S	S	S	S	S	S	S	S	S	S	S	S
		Junio	S	S	S	S	S	S	S	S	S	S	S	S	S	S	S	S	S	S	S	S	S	S	S	S	S	S	S	S	S	S	S
27	INFOP	Enero	S	S	S	S	S	S	S	S	S	S	S	S	S	S	S	S	S	S	S	S	S	S	S	S	S	S	S	S	S	S	
		Febrero	S	S	S	S	S	S	S	S	S	S	S	S	S	S	S	S	S	S	S	S	S	S	S	S	S	S	S	S	S	S	
		Marzo	S	S	S	S	S	S	S	S	S	S	S	S	S	S	S	S	S	S	S	S	S	S	S	S	S	S	S	S	S	S	S
		Abril	S	S	S	S	S	S	S	S	S	S	S	S	S	S	S	S	S	S	S	S	S	S	S	S	S	S	S	S	S	S	S
		Mayo	S	S	S	S	S	S	S	S	S	S	S	S	S	S	S	S	S	S	S	S	S	S	S	S	S	S	S	S	S	S	S
		Junio	S	S	S	S	S	S	S	S	S	S	S	S	S	S	S	S	S	S	S	S	S	S	S	S	S	S	S	S	S	S	S
28	INJUPEMP	Enero	S	S	S	S	S	S	S	S	S	S	S	S	S	S	S	S	S	S	S	S	S	S	S	S	S	S	S	S	S	S	
		Febrero	S	S	S	S	S	S	S	S	S	S	S	S	S	S	S	S	S	S	S	S	S	S	S	S	S	S	S	S	S	S	S
		Marzo	S	S	S	S	S	S	S	S	S	S	S	S	S	S	S	S	S	S	S	S	S	S	S	S	S	S	S	S	S	S	S
		Abril	S	S	S	S	S	S	S	S	S	S	S	S	S	S	S	S	S	S	S	S	S	S	S	S	S	S	S	S	S	S	S
		Mayo	S	S	S	S	S	S	S	S	S	S	S	S	S	S	S	S	S	S	S	S	S	S	S	S	S	S	S	S	S	S	S
		Junio	S	S	S	S	S	S	S	S	S	S	S	S	S	S	S	S	S	S	S	S	S	S	S	S	S	S	S	S	S	S	S

S = Cumple
N = No cumple

Instituto de Acceso a la Información Pública

Gerencia de Verificación de Transparencia

N°	INSTITUCION	MES	Estructura Organica y Servicios										Planeacion y Rend. de cuentas							Finanzas							Normativa									
			Organograma	Funciones	Atribuciones	Tarfas	Procedimient os	Requisitos	Formatos	Catastro	Registro Pub.	DJP	Planes	Prog. Y Proyectos	Actividades	Remuneracio n	Licitaciones	Concesiones	Ventas	Subastas	Pub. Estados	Liquidacione	Pres. Mensual	Liq. Anual	Trans. Mensual	Gastos Mes	Inv. Fisica	Inv.	Financiera	Deuda	Ley	Publicacione	Foral	Derechos Part.	Contabilidad	
29	PANI	Enero	S	S	S	S	S	S	S	S	S	S	S	S	S	S	S	S	S	S	S	S	S	S	S	S	S	S	S	S	S	S	S	S	S	S
		Febrero	S	S	S	S	S	S	S	S	S	S	S	S	S	S	S	S	S	S	S	S	S	S	S	S	S	S	S	S	S	S	S	S	S	S
		Marzo	S	S	S	S	S	S	S	S	S	S	S	S	S	S	S	S	S	S	S	S	S	S	S	S	S	S	S	S	S	S	S	S	S	S
		Abril	S	S	S	S	S	S	S	S	S	S	S	S	S	S	S	S	S	S	S	S	S	S	S	S	S	S	S	S	S	S	S	S	S	S
		Mayo	S	S	S	S	S	S	S	S	S	S	S	S	S	S	S	S	S	S	S	S	S	S	S	S	S	S	S	S	S	S	S	S	S	S
		Junio	S	S	S	S	S	S	S	S	S	S	S	S	S	S	S	S	S	S	S	S	S	S	S	S	S	S	S	S	S	S	S	S	S	S
30	CSJ	Enero	S	S	S	S	S	S	S	S	S	S	S	S	S	S	S	S	S	S	S	S	S	S	S	S	S	S	S	S	S	S	S	S	S	
		Febrero	S	S	S	S	S	S	S	S	S	S	S	S	S	S	S	S	S	S	S	S	S	S	S	S	S	S	S	S	S	S	S	S	S	
		Marzo	S	S	S	S	S	S	S	S	S	S	S	S	S	S	S	S	S	S	S	S	S	S	S	S	S	S	S	S	S	S	S	S	S	S
		Abril	S	S	S	S	S	S	S	S	S	S	S	S	S	S	S	S	S	S	S	S	S	S	S	S	S	S	S	S	S	S	S	S	S	S
		Mayo	S	S	S	S	S	S	S	S	S	S	S	S	S	S	S	S	S	S	S	S	S	S	S	S	S	S	S	S	S	S	S	S	S	S
		Junio	S	S	S	S	S	S	S	S	S	S	S	S	S	S	S	S	S	S	S	S	S	S	S	S	S	S	S	S	S	S	S	S	S	S
31	PROCURADURIA	Enero	S	S	S	S	S	S	S	S	S	S	S	S	S	S	S	S	S	S	S	S	S	S	S	S	S	S	S	S	S	S	S	S	S	
		Febrero	S	S	S	S	S	S	S	S	S	S	S	S	S	S	S	S	S	S	S	S	S	S	S	S	S	S	S	S	S	S	S	S	S	S
		Marzo	S	S	S	S	S	S	S	S	S	S	S	S	S	S	S	S	S	S	S	S	S	S	S	S	S	S	S	S	S	S	S	S	S	S
		Abril	S	S	S	S	S	S	S	S	S	S	S	S	S	S	S	S	S	S	S	S	S	S	S	S	S	S	S	S	S	S	S	S	S	S
		Mayo	S	S	S	S	S	S	S	S	S	S	S	S	S	S	S	S	S	S	S	S	S	S	S	S	S	S	S	S	S	S	S	S	S	S
		Junio	S	S	S	S	S	S	S	S	S	S	S	S	S	S	S	S	S	S	S	S	S	S	S	S	S	S	S	S	S	S	S	S	S	S

S = Cumple
N = No cumple

Instituto de Acceso a la Información Pública

Gerencia de Verificación de Transparencia

N°	INSTITUCION	MES	Estructura Organica y Servicios										Planeacion y Rend. de cuentas							Finanzas							Normativa											
			Organograma	Funciones	Atribuciones	Taxas	Procedimientos	Requisitos	Formatos	Catastro	Registro Pub.	DHP	Planes	Prog. Y Proyectos	Actividades	Remuneración	Licitaciones	Concesiones	Ventas	Subastas	Pub. Estados	Liquidaciones	Pres. Mensual	Liq. Anual	Trans. Mensual	Gastos Mes	Inv. Fisica	Inv. Financiera	Deuda	Ley	Publicaciones	Total	Derechos Part.	Convocatoria				
32	PRONADERS	Enero	S	S	S	S	S	S	S	S	S	S	S	S	S	S	S	S	S	S	S	S	S	S	S	S	S	S	S	S	S	S	S	S	S	S	S	
		Febrero	S	S	S	S	S	S	S	S	S	S	S	S	S	S	S	S	S	S	S	S	S	S	S	S	S	S	S	S	S	S	S	S	S	S	S	
		Marzo	S	S	S	S	S	S	S	S	S	S	S	S	S	S	S	S	S	S	S	S	S	S	S	S	S	S	S	S	S	S	S	S	S	S	S	
		Abril	S	S	S	S	S	S	S	S	S	S	S	S	S	S	S	S	S	S	S	S	S	S	S	S	S	S	S	S	S	S	S	S	S	S	S	
		Mayo	S	S	S	S	S	S	S	S	S	S	S	S	S	S	S	S	S	S	S	S	S	S	S	S	S	S	S	S	S	S	S	S	S	S	S	
		Junio	S	S	S	S	S	S	S	S	S	S	S	S	S	S	S	S	S	S	S	S	S	S	S	S	S	S	S	S	S	S	S	S	S	S	S	
33	Programa Nacional de Prevención, Rehabilitación y Reinserción Social	Enero	S	S	S	S	S	S	S	S	S	S	S	S	S	S	S	S	S	S	S	S	S	S	S	S	S	S	S	S	S	S	S	S	S	S		
		Febrero	S	S	S	S	S	S	S	S	S	S	S	S	S	S	S	S	S	S	S	S	S	S	S	S	S	S	S	S	S	S	S	S	S	S	S	
		Marzo	S	S	S	S	S	S	S	S	S	S	S	S	S	S	S	S	S	S	S	S	S	S	S	S	S	S	S	S	S	S	S	S	S	S	S	
		Abril	S	S	S	S	S	S	S	S	S	S	S	S	S	S	S	S	S	S	S	S	S	S	S	S	S	S	S	S	S	S	S	S	S	S	S	
		Mayo	S	S	S	S	S	S	S	S	S	S	S	S	S	S	S	S	S	S	S	S	S	S	S	S	S	S	S	S	S	S	S	S	S	S	S	S
		Junio	S	S	S	S	S	S	S	S	S	S	S	S	S	S	S	S	S	S	S	S	S	S	S	S	S	S	S	S	S	S	S	S	S	S	S	S
34	SAG	Enero	S	S	S	S	S	S	S	S	S	S	S	S	S	S	S	S	S	S	S	S	S	S	S	S	S	S	S	S	S	S	S	S	S	S		
		Febrero	S	S	S	S	S	S	S	S	S	S	S	S	S	S	S	S	S	S	S	S	S	S	S	S	S	S	S	S	S	S	S	S	S	S	S	
		Marzo	S	S	S	S	S	S	S	S	S	S	S	S	S	S	S	S	S	S	S	S	S	S	S	S	S	S	S	S	S	S	S	S	S	S	S	
		Abril	S	S	S	S	S	S	S	S	S	S	S	S	S	S	S	S	S	S	S	S	S	S	S	S	S	S	S	S	S	S	S	S	S	S	S	
		Mayo	S	S	S	S	S	S	S	S	S	S	S	S	S	S	S	S	S	S	S	S	S	S	S	S	S	S	S	S	S	S	S	S	S	S	S	
		Junio	S	S	S	S	S	S	S	S	S	S	S	S	S	S	S	S	S	S	S	S	S	S	S	S	S	S	S	S	S	S	S	S	S	S	S	S

S = Cumple
N = No cumple

Instituto de Acceso a la Información Pública
Gerencia de Verificación de Transparencia

N°	INSTITUCION	MES	Estructura Organica y Servicios										Planeacion y Rend. de cuentas							Finanzas							Normativa											
			Organigrama	Funciones	Atribuciones	Tarifas	Procedimientos	Requisitos	Formatos	Catastro	Registro Pub.	OMP	Planes Prog. Y Proyectos	Actividades	Remuneración	Licitaciones	Concesiones	Ventas	Subastas	Pub. Estados	Liquidaciones	Pres. Mensual	Liq. Anual	Trans. Mensual	Gastos Mes	Inv. Fisica	Inv. Financiera	Deuda	Ley	Publicaciones	Total	Derechos Part.	Contabilidad					
35	COORDINACIÓN	Enero	S	S	S	S	S	S	S	S	S	S	S	S	S	S	S	S	S	S	S	S	S	S	S	S	S	S	S	S	S	S	S	S	S	S	S	S
		Febrero	S	S	S	S	S	S	S	S	S	S	S	S	S	S	S	S	S	S	S	S	S	S	S	S	S	S	S	S	S	S	S	S	S	S	S	S
		Marzo	S	S	S	S	S	S	S	S	S	S	S	S	S	S	S	S	S	S	S	S	S	S	S	S	S	S	S	S	S	S	S	S	S	S	S	S
		Abril	S	S	S	S	S	S	S	S	S	S	S	S	S	S	S	S	S	S	S	S	S	S	S	S	S	S	S	S	S	S	S	S	S	S	S	S
		Mayo	S	S	S	S	S	S	S	S	S	S	S	S	S	S	S	S	S	S	S	S	S	S	S	S	S	S	S	S	S	S	S	S	S	S	S	S
		Junio	S	S	S	S	S	S	S	S	S	S	S	S	S	S	S	S	S	S	S	S	S	S	S	S	S	S	S	S	S	S	S	S	S	S	S	S
36	SDHIJD	Enero	S	S	S	S	S	S	S	S	S	S	S	S	S	S	S	S	S	S	S	S	S	S	S	S	S	S	S	S	S	S	S	S	S	S	S	
		Febrero	S	S	S	S	S	S	S	S	S	S	S	S	S	S	S	S	S	S	S	S	S	S	S	S	S	S	S	S	S	S	S	S	S	S	S	
		Marzo	S	S	S	S	S	S	S	S	S	S	S	S	S	S	S	S	S	S	S	S	S	S	S	S	S	S	S	S	S	S	S	S	S	S	S	S
		Abril	S	S	S	S	S	S	S	S	S	S	S	S	S	S	S	S	S	S	S	S	S	S	S	S	S	S	S	S	S	S	S	S	S	S	S	S
		Mayo	S	S	S	S	S	S	S	S	S	S	S	S	S	S	S	S	S	S	S	S	S	S	S	S	S	S	S	S	S	S	S	S	S	S	S	S
		Junio	S	S	S	S	S	S	S	S	S	S	S	S	S	S	S	S	S	S	S	S	S	S	S	S	S	S	S	S	S	S	S	S	S	S	S	S
37	DESARROLLO	Enero	S	S	S	S	S	S	S	S	S	S	S	S	S	S	S	S	S	S	S	S	S	S	S	S	S	S	S	S	S	S	S	S	S	S	S	
		Febrero	S	S	S	S	S	S	S	S	S	S	S	S	S	S	S	S	S	S	S	S	S	S	S	S	S	S	S	S	S	S	S	S	S	S	S	
		Marzo	S	S	S	S	S	S	S	S	S	S	S	S	S	S	S	S	S	S	S	S	S	S	S	S	S	S	S	S	S	S	S	S	S	S	S	S
		Abril	S	S	S	S	S	S	S	S	S	S	S	S	S	S	S	S	S	S	S	S	S	S	S	S	S	S	S	S	S	S	S	S	S	S	S	S
		Mayo	S	S	S	S	S	S	S	S	S	S	S	S	S	S	S	S	S	S	S	S	S	S	S	S	S	S	S	S	S	S	S	S	S	S	S	S
		Junio	S	S	S	S	S	S	S	S	S	S	S	S	S	S	S	S	S	S	S	S	S	S	S	S	S	S	S	S	S	S	S	S	S	S	S	S

S = Cumple
N = No cumple

Instituto de Acceso a la Información Pública

Gerencia de Verificación de Transparencia

N°	INSTITUCION	MES	Estructura Organica y Servicios										Planeacion y Rend. de cuentas						Finanzas						Normativa								
			Organograma	Funciones	Atribuciones	Tarfas	Procedimient os	Requisitos	Formatos	Catastro	Registro Pub	DJP	Planes	Prog. Y Proyectos	Actividades	Remuneracio n	Licitaciones	Concesiones	Ventas	Subastas	Pub. Exarados	Fin Liquidacione	Pres. Mensual	Liq. Anual	Trans. Mensual	Gastos Mes	Iny. Fisica	Iny. Financiera	Deuda	Ley	Publicacione	Total	Daños. Part.
38	EDUCACION	Enero	S	S	S	S	S	S	S	S	S	S	S	S	S	S	S	S	S	S	S	S	S	S	S	S	S	S	S	S	S	S	S
		Febrero	S	S	S	S	S	S	S	S	S	S	S	S	S	S	S	S	S	S	S	S	S	S	S	S	S	S	S	S	S	S	S
		Marzo	S	S	S	S	S	S	S	S	S	S	S	S	S	S	S	S	S	S	S	S	S	S	S	S	S	S	S	S	S	S	S
		Abril	S	S	S	S	S	S	S	S	S	S	S	S	S	S	S	S	S	S	S	S	S	S	S	S	S	S	S	S	S	S	S
		Mayo	S	S	S	S	S	S	S	S	S	S	S	S	S	S	S	S	S	S	S	S	S	S	S	S	S	S	S	S	S	S	S
		Junio	S	S	S	S	S	S	S	S	S	S	S	S	S	S	S	S	S	S	S	S	S	S	S	S	S	S	S	S	S	S	S
39	SECRET. PRESIDENCIA	Enero	S	S	S	S	S	S	S	S	S	S	S	S	S	S	S	S	S	S	S	S	S	S	S	S	S	S	S	S	S	S	
		Febrero	S	S	S	S	S	S	S	S	S	S	S	S	S	S	S	S	S	S	S	S	S	S	S	S	S	S	S	S	S	S	S
		Marzo	S	S	S	S	S	S	S	S	S	S	S	S	S	S	S	S	S	S	S	S	S	S	S	S	S	S	S	S	S	S	S
		Abril	S	S	S	S	S	S	S	S	S	S	S	S	S	S	S	S	S	S	S	S	S	S	S	S	S	S	S	S	S	S	S
		Mayo	S	S	S	S	S	S	S	S	S	S	S	S	S	S	S	S	S	S	S	S	S	S	S	S	S	S	S	S	S	S	S
		Junio	S	S	S	S	S	S	S	S	S	S	S	S	S	S	S	S	S	S	S	S	S	S	S	S	S	S	S	S	S	S	S
40	SEFIN	Enero	S	S	S	S	S	S	S	S	S	S	S	S	S	S	S	S	S	S	S	S	S	S	S	S	S	S	S	S	S	S	S
		Febrero	S	S	S	S	S	S	S	S	S	S	S	S	S	S	S	S	S	S	S	S	S	S	S	S	S	S	S	S	S	S	S
		Marzo	S	S	S	S	S	S	S	S	S	S	S	S	S	S	S	S	S	S	S	S	S	S	S	S	S	S	S	S	S	S	S
		Abril	S	S	S	S	S	S	S	S	S	S	S	S	S	S	S	S	S	S	S	S	S	S	S	S	S	S	S	S	S	S	S
		Mayo	S	S	S	S	S	S	S	S	S	S	S	S	S	S	S	S	S	S	S	S	S	S	S	S	S	S	S	S	S	S	S
		Junio	S	S	S	S	S	S	S	S	S	S	S	S	S	S	S	S	S	S	S	S	S	S	S	S	S	S	S	S	S	S	S

S = Cumple
N = No cumple

Instituto de Acceso a la Información Pública

Gerencia de Verificación de Transparencia

N°	INSTITUCION	MES	Estructura Organica y Servicios										Planeacion y Rend. de cuentas								Finanzas							Normativa							
			Digrama	Funciones	Atribuciones	Tarifa	Procedim. de	Requisitos	Formatos	Catastro	Registro Pub.	DMP	Planes	Prog. Y Proyectos	Actividades	Remuneracio n	Licitaciones	Concesiones	Ventas	Subastas	Pub. Estado	Liquidacione	Pres. Mensual	Liq. Anual	Trans. Mensual	Gastos Mes	Inv. Fisica	Inv.	Finanzas	Deuda	Ley	Publicacione	Total	Derechos Part.	Contingencia
41	INSEP	Enero	S	S	S	S	S	S	S	S	S	S	S	S	S	S	S	S	S	S	S	S	S	S	S	S	S	S	S	S	S	S	S	S	
		Febrero	S	S	S	S	S	S	S	S	S	S	S	S	S	S	S	S	S	S	S	S	S	S	S	S	S	S	S	S	S	S	S	S	
		Marzo	S	S	S	S	S	S	S	S	S	S	S	S	S	S	S	S	S	S	S	S	S	S	S	S	S	S	S	S	S	S	S	S	
		Abril	S	S	S	S	S	S	S	S	S	S	S	S	S	S	S	S	S	S	S	S	S	S	S	S	S	S	S	S	S	S	S	S	
		Mayo	S	S	S	S	S	S	S	S	S	S	S	S	S	S	S	S	S	S	S	S	S	S	S	S	S	S	S	S	S	S	S	S	
		Junio	S	S	S	S	S	S	S	S	S	S	S	S	S	S	S	S	S	S	S	S	S	S	S	S	S	S	S	S	S	S	S	S	S
42	RELAC. EXTERIORES	Enero	S	S	S	S	S	S	S	S	S	S	S	S	S	S	S	S	S	S	S	S	S	S	S	S	S	S	S	S	S	S	S		
		Febrero	S	S	S	S	S	S	S	S	S	S	S	S	S	S	S	S	S	S	S	S	S	S	S	S	S	S	S	S	S	S	S	S	
		Marzo	S	S	S	S	S	S	S	S	S	S	S	S	S	S	S	S	S	S	S	S	S	S	S	S	S	S	S	S	S	S	S	S	
		Abril	S	S	S	S	S	S	S	S	S	S	S	S	S	S	S	S	S	S	S	S	S	S	S	S	S	S	S	S	S	S	S	S	
		Mayo	S	S	S	S	S	S	S	S	S	S	S	S	S	S	S	S	S	S	S	S	S	S	S	S	S	S	S	S	S	S	S	S	
		Junio	S	S	S	S	S	S	S	S	S	S	S	S	S	S	S	S	S	S	S	S	S	S	S	S	S	S	S	S	S	S	S	S	S
43	TRABAJO	Enero	S	S	S	S	S	S	S	S	S	S	S	S	S	S	S	S	S	S	S	S	S	S	S	S	S	S	S	S	S	S	S		
		Febrero	S	S	S	S	S	S	S	S	S	S	S	S	S	S	S	S	S	S	S	S	S	S	S	S	S	S	S	S	S	S	S	S	
		Marzo	S	S	S	S	S	S	S	S	S	S	S	S	S	S	S	S	S	S	S	S	S	S	S	S	S	S	S	S	S	S	S	S	
		Abril	S	S	S	S	S	S	S	S	S	S	S	S	S	S	S	S	S	S	S	S	S	S	S	S	S	S	S	S	S	S	S	S	S
		Mayo	S	S	S	S	S	S	S	S	S	S	S	S	S	S	S	S	S	S	S	S	S	S	S	S	S	S	S	S	S	S	S	S	S
		Junio	S	S	S	S	S	S	S	S	S	S	S	S	S	S	S	S	S	S	S	S	S	S	S	S	S	S	S	S	S	S	S	S	S

S = Cumple
 N = No cumple

Instituto de Acceso a la Información Pública

Gerencia de Verificación de Transparencia

N°	INSTITUCION	MES	Estructura Organica y Servicios										Planeacion y Rend. de cuentas							Finanzas							Normativa										
			Organograma	Funciones	Atribuciones	Tasas	Procedimientos	Requisitos	Formatos	Catastro	Registro Pub.	DNP	Planes	Prog. Y Proyectos	Actividades	Remuneración	Licitaciones	Concesiones	Ventas	Subastas	Pub. Estados	Liquidaciones	Pres. Mensual	Liq. Anual	Trans. Mensual	Gastos Mes	Inv. Fisica	Inv. Financiera	Deuda	Ley	Publicaciones	Total	Derechos Part.	Castigados			
44	SANAA	Enero	S	S	S	S	S	S	S	S	S	S	S	S	S	S	S	S	S	S	S	S	S	S	S	S	S	S	S	S	S	S	S	S	S	S	S
		Febrero	S	S	S	S	S	S	S	S	S	S	S	S	S	S	S	S	S	S	S	S	S	S	S	S	S	S	S	S	S	S	S	S	S	S	S
		Marzo	S	S	S	S	S	S	S	S	S	S	S	S	S	S	S	S	S	S	S	S	S	S	S	S	S	S	S	S	S	S	S	S	S	S	S
		Abril	S	S	S	S	S	S	S	S	S	S	S	S	S	S	S	S	S	S	S	S	S	S	S	S	S	S	S	S	S	S	S	S	S	S	S
		Mayo	S	S	S	S	S	S	S	S	S	S	S	S	S	S	S	S	S	S	S	S	S	S	S	S	S	S	S	S	S	S	S	S	S	S	S
		Junio	S	S	S	S	S	S	S	S	S	S	S	S	S	S	S	S	S	S	S	S	S	S	S	S	S	S	S	S	S	S	S	S	S	S	S
45	Superintendencia de lo Público Privado	Enero	S	S	S	S	S	S	S	S	S	S	S	S	S	S	S	S	S	S	S	S	S	S	S	S	S	S	S	S	S	S	S	S	S	S	
		Febrero	S	S	S	S	S	S	S	S	S	S	S	S	S	S	S	S	S	S	S	S	S	S	S	S	S	S	S	S	S	S	S	S	S	S	
		Marzo	S	S	S	S	S	S	S	S	S	S	S	S	S	S	S	S	S	S	S	S	S	S	S	S	S	S	S	S	S	S	S	S	S	S	S
		Abril	S	S	S	S	S	S	S	S	S	S	S	S	S	S	S	S	S	S	S	S	S	S	S	S	S	S	S	S	S	S	S	S	S	S	S
		Mayo	S	S	S	S	S	S	S	S	S	S	S	S	S	S	S	S	S	S	S	S	S	S	S	S	S	S	S	S	S	S	S	S	S	S	S
		Junio	S	S	S	S	S	S	S	S	S	S	S	S	S	S	S	S	S	S	S	S	S	S	S	S	S	S	S	S	S	S	S	S	S	S	S
46	TRIBUNAL CUENTAS	Enero	S	S	S	S	S	S	S	S	S	S	S	S	S	S	S	S	S	S	S	S	S	S	S	S	S	S	S	S	S	S	S	S	S	S	
		Febrero	S	S	S	S	S	S	S	S	S	S	S	S	S	S	S	S	S	S	S	S	S	S	S	S	S	S	S	S	S	S	S	S	S	S	
		Marzo	S	S	S	S	S	S	S	S	S	S	S	S	S	S	S	S	S	S	S	S	S	S	S	S	S	S	S	S	S	S	S	S	S	S	S
		Abril	S	S	S	S	S	S	S	S	S	S	S	S	S	S	S	S	S	S	S	S	S	S	S	S	S	S	S	S	S	S	S	S	S	S	S
		Mayo	S	S	S	S	S	S	S	S	S	S	S	S	S	S	S	S	S	S	S	S	S	S	S	S	S	S	S	S	S	S	S	S	S	S	S
		Junio	S	S	S	S	S	S	S	S	S	S	S	S	S	S	S	S	S	S	S	S	S	S	S	S	S	S	S	S	S	S	S	S	S	S	S

S = Cumple
N = No cumple

Instituto de Acceso a la Información Pública

Gerencia de Verificación de Transparencia

		INSTITUTO DE ACCESO A LA INFORMACIÓN PÚBLICA Resultado del cumplimiento de la Ley Transparencia y Acceso de Información Pública, Artículo 13 Periodo: Enero-Junio 2015																																		
N°	INSTITUCION	MES	Estructura Organica y Servicios										Planeacion y Rend. de cuentas								Finanzas							Normativa								
			Organigrama	Funciones	Atribuciones	Tasas	Procedimientos	Requisitos	Formatos	Catastro	Registro	Pub. DNP	Planes	Prog. Y	Proyectos	Actividades	Remuneración	Licitaciones	Concesiones	Ventas	Subvenc	Pub. Estados	Liquidacione	Pres. Mensual	Liq. Anual	Trans. Mensual	Gastos Mes	Inv. Fisica	Inv. Financiera	Deuda	Ley	Publicacione	Total	Deudas	Par. Ciudadana	
47	Universidad Pedagógica Nacional Francisco Morazán	Enero	S	S	S	S	S	S	S	S	S	S	S	S	S	S	S	S	S	S	S	S	S	S	S	S	S	S	S	S	S	S	S	S	S	S
		Febrero	S	S	S	S	S	S	S	S	S	S	S	S	S	S	S	S	S	S	S	S	S	S	S	S	S	S	S	S	S	S	S	S	S	S
		Marzo	S	S	S	S	S	S	S	S	S	S	S	S	S	S	S	S	S	S	S	S	S	S	S	S	S	S	S	S	S	S	S	S	S	S
		Abril	S	S	S	S	S	S	S	S	S	S	S	S	S	S	S	S	S	S	S	S	S	S	S	S	S	S	S	S	S	S	S	S	S	S
		Mayo	S	S	S	S	S	S	S	S	S	S	S	S	S	S	S	S	S	S	S	S	S	S	S	S	S	S	S	S	S	S	S	S	S	S
		Junio	S	S	S	S	S	S	S	S	S	S	S	S	S	S	S	S	S	S	S	S	S	S	S	S	S	S	S	S	S	S	S	S	S	S

S = Cumple
N = No cumple

Instituto de Acceso a la Información Pública

Gerencia de Verificación de Transparencia

NIVEL BUENO

Leyenda	
Excelente	100%
Bueno	90 - 99 %
Malo	70 - 89 %
Deficiente	0 - 69 %

N°	Institucion	Promedio Calificación Jul - Dic 2014	Promedio Situación al 10° día hábil	Promedio Calificación Ene - Jun 2015	Presupuesto Devengado a Junio 2015 (en Lempiras)
1	Instituto de Previsión Militar	100%	96%	99%	L. 884827,175.00
2	Universidad de Ciencias Forestales	100%	95%	99%	L. 23843,309.00
3	Instituto Nacional de Previsión del Magisterio	85%	88%	98%	L. 4534465,788.00
4	Comisión Nacional de Telecomunicaciones	96%	98%	98%	L. 54178,005.00
5	Instituto Nacional de Conservación y Desarrollo Forestal	98%	97%	97%	L. 190728,610.00
6	Instituto de Crédito Educativo	100%	97%	97%	L. 9869,666.00
7	Banco Nacional de Desarrollo Agrícola	95%	96%	96%	L. 347279,939.00
8	Instituto Nacional de Migración	96%	94%	96%	L. 51752,930.00
9	Comisión Permanente de Contingencias	100%	95%	95%	L. 95377,254.00
10	Presidencia de la República	75%	71%	95%	L. 594128,580.00
11	Congreso Nacional	98%	69%	95%	L. 389708,488.00
12	Instituto Hondureño de Geología y Minas	100%	92%	94%	L. 18579,617.00
13	Secretaría de Seguridad	100%	87%	93%	L. 1749133,355.00
14	Instituto de la Propiedad	100%	87%	93%	L. 218016,263.00
15	Dirección de Investigación y Evaluación de la Carrera Policial	94%	90%	92%	L. 19325,989.00
16	Comisión Administradora Zona Libre Turística de Islas de la Bahía	73%	76%	91%	L. 10233,927.00
17	Confederación Deportiva Autónoma de Honduras	96%	91%	91%	L. 5513,341.00
18	Comisionado Nacional de los Derechos Humanos	96%	59%	91%	L. 28613,023.00
19	Ministerio Publico	94%	75%	90%	L. 550060,520.00
20	Comisión para la Promoción de Alianzas Publico Privadas	90%	81%	90%	
21	Partido PAC	0%	90%	90%	

Total de Presupuesto devengado a Junio 2015

L. 9775635,779.00

Instituto de Acceso a la Información Pública

Gerencia de Verificación de Transparencia

		INSTITUTO DE ACCESO A LA INFORMACIÓN PÚBLICA																																				
		Resultado del cumplimiento de la Ley Transparencia y Acceso de Información Pública, Artículo 13																																				
		Periodo: Enero-Junio 2015																																				
N°	INSTITUCION	MES	Estructura Organica y Servicios									Planeacion y Rend. de cuentas								Finanzas							Normativa											
			Organigrama	Funciones	Atribuciones	Tasas	Procedimientos	Requisitos	Formatos	Catastro	Registro Pub.	Oip	Planes	Prog. Y Proyectos	Actividades	Remuneración	Licitaciones	Concesiones	Ventas	Subastas	Pub. Estado, Fn.	Liquidaciones	Pres. Mensual	Liq. Anual	Trans. Mensual	Gastos Mes	Inv. Física	Inv. Financiera	Deuda	Ley	Publicaciones	Total Derechos	Part. Ciudadana					
1	IPM	Enero	S	S	S	S	S	S	S	S	S	S	S	S	S	S	S	S	S	S	S	S	S	S	S	S	S	S	S	S	S	S	S	S	S	S		
		Febrero	S	S	S	S	S	S	S	S	S	S	S	S	S	S	S	S	S	S	S	S	S	S	S	S	S	S	S	S	S	S	S	S	S	S		
		Marzo	S	S	S	S	S	S	S	S	S	S	S	S	S	S	S	S	S	S	S	S	S	S	S	S	S	S	S	S	S	S	S	S	S	S		
		Abril	S	S	S	S	S	S	S	S	S	S	S	S	S	S	S	S	S	S	S	S	S	S	S	S	S	S	S	S	S	S	S	S	S	S		
		Mayo	S	S	S	S	S	S	S	S	S	S	S	S	S	S	S	S	S	S	S	S	S	S	S	S	S	S	S	S	S	S	S	S	S	S		
		Junio	S	S	S	S	S	S	S	S	S	S	S	S	S	S	S	S	S	S	S	S	S	S	S	S	S	S	S	S	S	S	S	S	S	S	S	
2	ESNACIFOR	Enero	S	S	S	S	S	S	S	S	S	S	S	S	S	S	S	S	S	S	S	S	S	S	S	S	S	S	S	S	S	S	S	S	S			
		Febrero	S	S	S	S	S	S	S	S	S	S	S	S	S	S	S	S	S	S	S	S	S	S	S	S	S	S	S	S	S	S	S	S	S	S		
		Marzo	S	S	S	S	S	S	S	S	S	S	S	S	S	S	S	S	S	S	S	S	S	S	S	S	S	S	S	S	S	S	S	S	S	S	S	
		Abril	S	S	S	S	S	S	S	S	S	S	S	S	S	S	S	S	S	S	S	S	S	S	S	S	S	S	S	S	S	S	S	S	S	S	S	
		Mayo	S	S	S	S	S	S	S	S	S	S	S	S	S	S	S	S	S	S	S	S	S	S	S	S	S	S	S	S	S	S	S	S	S	S	S	
		Junio	S	S	S	S	S	S	S	S	S	S	S	S	S	S	S	S	S	S	S	S	S	S	S	S	S	S	S	S	S	S	S	S	S	S	S	S
3	Instituto Nacional de Previsión del Magisterio	Enero	S	S	S	S	S	S	S	S	S	S	S	S	S	S	S	S	S	S	S	S	S	S	S	S	S	S	S	S	S	S	S	S	S	S		
		Febrero	S	S	S	S	S	S	S	S	S	S	S	S	S	S	S	S	S	S	S	S	S	S	S	S	S	S	S	S	S	S	S	S	S	S	S	
		Marzo	S	S	S	S	S	S	S	S	S	S	S	S	S	S	S	S	S	S	S	S	S	S	S	S	S	S	S	S	S	S	S	S	S	S	S	S
		Abril	S	S	S	S	S	S	S	S	S	S	S	S	S	S	S	S	S	S	S	S	S	S	S	S	S	S	S	S	S	S	S	S	S	S	S	S
		Mayo	S	S	S	S	S	S	S	S	S	S	S	S	S	S	S	S	S	S	S	S	S	S	S	S	S	S	S	S	S	S	S	S	S	S	S	S
		Junio	S	S	S	S	S	S	S	S	S	S	S	S	S	S	S	S	S	S	S	S	S	S	S	S	S	S	S	S	S	S	S	S	S	S	S	S

S = Cumple
N = No cumple

Instituto de Acceso a la Información Pública

Gerencia de Verificación de Transparencia

		INSTITUTO DE ACCESO A LA INFORMACION PUBLICA																																	
		Resultado del cumplimiento de la Ley Transparencia y Acceso de Información Publica, Artículo 13																																	
		Periodo: Enero-Junio 2015																																	
N°	INSTITUCION	MES	Estructura Organica y Servicios										Planeacion y Rend. de cuentas								Finanzas							Normativa							
			Organigrama	Funciones	Atribuciones	Tasas	Procedimientos	Requisitos	Formatos	Catastro	Registro Pub.	Oip	Planes	Prog. Y Proyectos	Actividades	Remuneración	Licitaciones	Concesiones	Ventas	Subastas	Pub. Estado s Fin.	Liquidaciones	Pres. Mensual	Liq. Anual	Trans. Mensual	Gastos Mes	Inv. Física	Inv. Financiera	Deuda	Ley	Publicaciones	Total Derechos	Part. Ciudadana		
4	CONATEL	Enero	N	S	S	S	S	S	S	S	S	S	S	S	S	S	S	S	S	S	S	S	S	S	S	S	S	S	S	S	S	S	S	S	
		Febrero	N	S	S	S	S	S	S	S	S	S	S	S	S	S	S	S	S	S	S	S	S	S	S	S	S	S	S	S	S	S	S	S	
		Marzo	N	S	S	S	S	S	S	S	S	S	S	S	S	S	S	S	S	S	S	S	S	S	S	S	S	S	S	S	S	S	S	S	
		Abril	N	S	S	S	S	S	S	S	S	S	S	S	S	S	S	S	S	S	S	S	S	S	S	S	S	S	S	S	S	S	S	S	
		Mayo	N	S	S	S	S	S	S	S	S	S	S	S	S	S	S	S	S	S	S	S	S	S	S	S	S	S	S	S	S	S	S	S	
		Junio	S	S	S	S	S	S	S	S	S	S	S	S	S	S	S	S	S	S	S	S	S	S	S	S	S	S	S	S	S	S	S	S	S
5	ICF	Enero	S	S	S	S	S	S	S	S	S	S	S	S	S	S	S	S	S	S	S	S	S	S	S	S	S	S	S	S	S	S	S		
		Febrero	S	S	S	S	S	S	S	S	S	S	S	S	S	S	S	S	S	S	S	S	S	S	S	S	S	S	S	S	S	S	S	S	
		Marzo	S	S	N	S	S	S	S	S	S	S	N	S	S	S	S	S	S	S	S	S	S	S	S	S	S	S	S	S	S	S	S	S	
		Abril	S	S	N	S	S	S	S	S	S	S	S	S	S	S	S	S	S	S	S	S	S	S	S	S	S	S	S	S	S	S	S	S	
		Mayo	S	S	N	S	S	S	S	S	S	S	S	S	S	S	S	S	S	S	S	S	S	S	S	S	S	S	S	S	S	S	S	S	
		Junio	N	S	N	S	S	S	S	S	S	S	S	S	S	N	S	S	S	S	S	S	S	S	S	S	S	S	S	S	S	S	S	S	
6	EDUCREDITO	Enero	S	S	S	S	S	S	S	S	S	S	S	S	S	S	S	S	S	S	S	S	S	S	S	S	S	S	S	S	S	S	S		
		Febrero	S	S	S	S	S	S	S	S	S	S	S	S	S	S	S	S	S	S	S	S	S	S	S	S	S	S	S	S	S	S	S	S	
		Marzo	S	S	S	S	S	S	S	S	S	S	S	S	S	S	S	S	S	S	S	S	S	S	S	S	S	S	S	S	S	S	S	S	
		Abril	S	S	S	S	S	S	S	S	S	S	S	S	S	S	S	S	S	S	S	S	S	S	S	S	S	S	S	S	S	S	S	S	S
		Mayo	S	S	S	S	S	S	S	S	S	S	S	S	S	S	S	S	S	S	S	S	S	S	S	S	S	S	S	S	S	S	S	S	S
		Junio	S	S	S	S	S	S	S	S	S	S	N	N	N	S	S	S	N	S	S	S	S	S	S	S	S	S	S	S	S	S	S	S	S

S = Cumple
N = No cumple

Instituto de Acceso a la Información Pública

Gerencia de Verificación de Transparencia

Nº		INSTITUTO DE ACCESO A LA INFORMACION PUBLICA																																								
		Resultado del cumplimiento de la Ley Transparencia y Acceso de Información Publica, Artículo 13																																								
		Periodo: Enero-Junio 2015																																								
INSTITUCION	MES	Estructura Organica y Servicios										Planeacion y Rend. de cuentas							Finanzas								Normativa															
		Organigrama	Fundones	Atribuciones	Tasas	Procedimientos	Requisitos	Formatos	Catastro	Registro Pub.	Oip	Planes	Prog. Y Proyectos	Actividades	Remuneración	Licitaciones	Concesiones	Ventas	Subastas	Pub. Estado s Fin.	Liquidaciones	Pres. Mensual	Liq. Anual	Trans. Mensual	Gastos Mes	Inv. Física	Inv. Financiera	Deuda	Ley	Publicaciones	Total Derechos	Part. Ciudadana										
7	BANADESA	Enero	S	S	S	S	S	S	S	S	S	S	S	S	S	S	S	S	S	S	S	S	S	S	S	S	S	S	S	S	S	S	S	S	S	S	S	S	S	S		
		Febrero	S	S	S	S	S	S	S	S	S	S	S	S	S	S	S	S	S	S	S	S	S	S	S	S	S	S	S	S	S	S	S	S	S	S	S	S	S	S	S	
		Marzo	S	S	S	S	S	S	S	S	S	S	S	S	S	S	S	S	S	S	S	S	S	S	S	S	S	S	S	S	S	S	S	S	S	S	S	S	S	S	S	
		Abril	S	S	S	S	S	S	S	S	S	S	S	S	S	S	S	S	S	S	S	S	S	S	S	S	S	S	S	S	S	S	S	S	S	S	S	S	S	S	S	
		Mayo	S	S	S	S	S	S	S	S	S	S	S	S	S	S	S	S	S	S	S	S	S	S	S	S	S	S	S	S	S	S	S	S	S	S	S	S	S	S	S	
		Junio	S	S	S	S	S	S	S	S	S	S	S	S	S	S	S	S	S	S	S	S	S	S	S	S	S	S	S	S	S	S	S	S	S	S	S	S	S	S	S	
8	Migracion	Enero	S	S	S	S	S	S	S	S	S	S	S	S	S	S	S	S	S	S	S	S	S	S	S	S	S	S	S	S	S	S	S	S	S	S	S	S	S	S		
		Febrero	S	S	S	S	S	S	S	S	S	S	S	S	S	S	S	S	S	S	S	S	S	S	S	S	S	S	S	S	S	S	S	S	S	S	S	S	S	S	S	
		Marzo	S	S	S	S	S	S	S	S	S	S	S	S	S	S	S	S	S	S	S	S	S	S	S	S	S	S	S	S	S	S	S	S	S	S	S	S	S	S	S	
		Abril	S	S	S	S	S	S	S	S	S	S	S	S	S	S	S	S	S	S	S	S	S	S	S	S	S	S	S	S	S	S	S	S	S	S	S	S	S	S	S	S
		Mayo	S	S	S	S	S	S	S	S	S	S	S	S	S	S	S	S	S	S	S	S	S	S	S	S	S	S	S	S	S	S	S	S	S	S	S	S	S	S	S	S
		Junio	S	S	S	S	S	S	S	S	S	S	S	S	S	S	S	S	S	S	S	S	S	S	S	S	S	S	S	S	S	S	S	S	S	S	S	S	S	S	S	S
9	COPECO	Enero	S	S	S	S	S	S	S	S	S	S	S	S	S	S	S	S	S	S	S	S	S	S	S	S	S	S	S	S	S	S	S	S	S	S	S	S	S	S		
		Febrero	S	S	S	S	S	S	S	S	S	S	S	S	S	S	S	S	S	S	S	S	S	S	S	S	S	S	S	S	S	S	S	S	S	S	S	S	S	S	S	
		Marzo	S	S	S	S	S	S	S	S	S	S	S	S	S	S	S	S	S	S	S	S	S	S	S	S	S	S	S	S	S	S	S	S	S	S	S	S	S	S	S	S
		Abril	S	S	S	S	S	S	S	S	S	S	S	S	S	S	S	S	S	S	S	S	S	S	S	S	S	S	S	S	S	S	S	S	S	S	S	S	S	S	S	S
		Mayo	S	S	S	S	S	S	S	S	S	S	S	S	S	S	S	S	S	S	S	S	S	S	S	S	S	S	S	S	S	S	S	S	S	S	S	S	S	S	S	S
		Junio	S	S	S	S	S	S	S	S	S	S	S	S	S	S	S	S	S	S	S	S	S	S	S	S	S	S	S	S	S	S	S	S	S	S	S	S	S	S	S	S

S = Cumple
N = No cumple

Instituto de Acceso a la Información Pública

Gerencia de Verificación de Transparencia

		INSTITUTO DE ACCESO A LA INFORMACIÓN PÚBLICA Resultado del cumplimiento de la Ley Transparencia y Acceso de Información Pública, Artículo 13 Periodo: Enero-Junio 2015																																							
N°	INSTITUCION	MES	Estructura Organica y Servicios									Planeacion y Rend. de cuentas							Finanzas							Normativa															
			Organigrama	Fundones	Atribuciones	Tasas	Procedimientos	Requisitos	Formatos	Catastro	Registro Pub.	Oip	Planes	Prog. Y proyectos	Actividades	Remuneración	Licitaciones	Concesiones	Ventas	Subastas	Pub. Esgado's Fin.	Liquidaciones	Pres. Mensual	Liq. Anual	Trans. Mensual	Gastos Mes	Inv. Física	Inv. Financiera	Deuda	Ley	Publicaciones	Total Derechos	Part. Ciudadana								
10	Congreso Nacional	Enero	S	S	S	S	S	S	S	S	S	S	S	S	S	N	S	S	S	S	S	S	S	S	S	S	S	S	S	S	S	S	S	S	S	S					
		Febrero	S	S	S	S	S	S	S	S	S	S	S	S	S	S	S	S	S	S	S	S	S	S	S	S	S	S	S	S	S	S	S	S	S	S	S				
		Marzo	S	S	S	S	S	S	S	S	S	S	S	S	S	S	S	S	S	S	S	S	S	S	S	S	S	S	S	S	S	S	S	S	S	S	S	S			
		Abril	S	S	S	S	S	S	S	S	S	S	S	S	S	N	S	S	S	S	S	S	S	S	S	S	S	S	S	S	S	S	S	S	S	S	S	S			
		Mayo	S	S	S	S	S	S	S	S	S	S	S	S	S	N	S	S	S	S	S	S	S	S	S	S	S	S	S	S	S	S	S	S	S	S	S	S	S		
		Junio	S	S	S	S	S	S	S	S	S	S	S	S	S	N	S	S	S	S	S	S	S	S	S	S	S	S	S	S	S	S	S	S	S	S	S	S	S		
11	Presidencial	Enero	S	S	S	S	S	S	S	S	S	S	S	S	N	S	S	S	S	S	S	S	S	N	S	S	S	S	S	S	S	S	S	S	S	S	S	S			
		Febrero	S	S	S	S	S	S	S	S	S	S	S	S	N	S	S	S	S	S	S	S	S	N	S	S	S	S	S	S	S	S	S	S	S	S	S	S	S		
		Marzo	S	S	S	S	S	S	S	S	S	S	S	S	N	S	S	S	S	S	S	S	S	N	S	S	S	S	S	S	S	S	S	S	S	S	S	S	S	S	
		Abril	S	S	S	S	S	S	S	S	S	S	S	S	N	S	S	S	S	S	S	S	S	N	S	S	S	S	S	S	S	S	S	S	S	S	S	S	S	S	
		Mayo	S	S	S	S	S	S	S	S	S	S	S	S	N	S	S	S	S	S	S	S	S	N	S	S	S	S	S	S	S	S	S	S	S	S	S	S	S	S	
		Junio	S	S	S	S	S	S	S	S	S	S	S	S	N	N	S	S	S	S	S	S	S	N	S	S	S	S	S	S	S	S	S	S	S	S	S	S	S	S	
12	INHGEOMIN	Enero	S	S	S	S	S	S	S	S	S	S	S	S	S	S	S	S	S	S	S	S	S	S	S	S	S	S	S	S	S	S	S	S	S	S	S	S	S		
		Febrero	S	S	S	S	S	S	S	S	S	S	S	S	S	S	S	S	S	S	S	S	S	S	S	S	S	S	S	S	S	S	S	S	S	S	S	S	S	S	
		Marzo	S	S	S	S	S	S	S	S	S	S	S	S	S	S	S	S	S	S	S	S	S	S	S	S	S	S	S	S	S	S	S	S	S	S	S	S	S	S	S
		Abril	S	S	S	S	S	S	S	S	S	S	S	S	S	N	S	S	S	S	S	S	S	S	S	S	S	S	S	S	S	S	S	S	S	S	S	S	S	S	S
		Mayo	S	S	S	S	S	S	S	S	S	S	S	S	S	N	S	S	S	S	S	S	S	S	S	S	S	S	S	S	S	S	S	S	S	S	S	S	S	S	S
		Junio	S	S	S	S	S	S	N	S	S	S	N	N	N	S	S	S	S	S	S	S	S	S	N	S	N	S	S	S	S	N	N	S	S	S	S	S	S	S	S

S = Cumple
N = No cumple

Instituto de Acceso a la Información Pública

Gerencia de Verificación de Transparencia

		INSTITUTO DE ACCESO A LA INFORMACION PUBLICA																																	
		Resultado del cumplimiento de la Ley Transparencia y Acceso de Información Publica, Artículo 13																																	
		Periodo: Enero-Junio 2015																																	
Nº	INSTITUCION	MES	Estructura Organica y Servicios								Planeacion y Rend. de cuentas								Finanzas								Normativa								
			Organigrama	Rundones	Atribuciones	Tasas	Procedimientos	Requisitos	Formatos	Catastro	Registro Pub.	Oip	Planes	Prog. Y Proyectos	Actividades	Remuneración	Licitaciones	Concesiones	Ventas	Subastas	Pub. Egados Fin.	Liquidaciones	Pres. Mensual	Liq. Anual	Trans. Mensual	Gastos Mes	Inv. Fisica	Inv. Financiera	Deuda	Ley	Publicaciones	Total Derechos	Part. Ciudadana		
13	SEGURIDAD	Enero	S	S	S	S	S	S	S	S	S	S	S	S	S	S	S	S	S	S	S	S	S	S	S	S	S	S	S	S	S	S	S	S	
		Febrero	S	S	S	S	S	S	S	S	S	S	S	S	S	S	S	S	S	S	S	S	S	S	S	S	S	S	S	S	S	S	S	S	
		Marzo	S	S	S	S	S	S	S	S	S	S	S	S	S	S	S	S	S	S	S	S	S	S	S	S	S	S	S	S	S	S	S	S	
		Abril	S	S	S	S	S	S	S	S	S	N	N	N	S	N	S	S	S	S	S	S	N	S	S	S	S	S	S	S	S	N	S	S	
		Mayo	S	S	S	S	S	S	S	S	S	S	S	S	S	N	S	S	S	S	S	S	S	S	S	S	S	S	S	S	S	S	S	S	
		Junio	S	S	S	S	S	S	S	S	S	N	S	S	S	N	S	S	S	S	S	S	S	S	S	S	S	S	S	S	S	S	S	S	
14	IP	Enero	S	S	S	S	S	S	S	S	S	S	S	S	S	S	S	S	S	S	S	S	S	S	S	S	S	S	S	S	S	S	S		
		Febrero	S	S	S	S	S	S	S	S	S	S	S	S	S	S	S	S	S	S	S	S	S	S	S	S	S	S	S	S	S	S	S	S	
		Marzo	S	S	S	S	S	S	S	S	S	S	S	S	N	S	S	S	S	S	S	N	S	S	S	S	S	S	S	S	S	S	S	S	
		Abril	S	S	S	S	S	S	S	S	N	S	S	S	N	S	S	S	S	S	S	N	S	N	S	S	S	S	S	S	S	S	S	S	
		Mayo	S	S	S	S	S	S	S	S	N	S	S	S	N	S	S	S	S	S	S	N	S	N	S	S	S	S	S	S	S	S	S	S	
		Junio	N	S	S	S	S	S	S	S	S	S	S	S	S	S	S	S	S	S	S	N	S	S	S	S	S	S	S	S	S	S	S	S	S
15	DIECP	Enero	N	S	S	S	S	S	S	S	S	S	S	S	S	S	S	S	S	S	S	S	S	S	S	S	S	S	S	S	S	S	S		
		Febrero	N	S	S	S	S	S	S	S	S	S	S	S	S	S	S	S	S	S	S	S	S	S	S	S	S	S	S	S	S	S	S	S	
		Marzo	N	S	S	S	S	S	S	S	S	S	S	S	S	S	S	S	S	S	S	S	S	S	S	S	S	S	S	S	S	S	S	S	
		Abril	N	S	S	N	S	S	S	S	S	S	S	S	N	S	N	S	S	S	S	S	S	S	S	S	N	S	S	S	S	S	S	S	
		Mayo	N	S	S	S	S	S	S	S	S	S	S	S	N	N	S	S	S	S	S	S	S	N	N	N	N	S	S	S	S	S	S	S	S
		Junio	N	S	S	S	S	S	S	S	S	S	S	S	S	S	S	S	S	S	S	S	S	S	S	S	S	S	S	S	S	S	S	S	S

S = Cumple
N = No cumple

Instituto de Acceso a la Información Pública

Gerencia de Verificación de Transparencia

		INSTITUTO DE ACCESO A LA INFORMACIÓN PÚBLICA Resultado del cumplimiento de la Ley Transparencia y Acceso de Información Pública, Artículo 13 Periodo: Enero-Junio 2015																															
N°	INSTITUCION	MES	Estructura Organica y Servicios							Planeacion y Rend. de cuentas							Finanzas							Normativa									
			Organograma	Funciones	Atribuciones	Tasas	Procedimientos	Requisitos	Formatos	Catastro	Registro Pub.	Oip	planes	Prog. y Proyectos	Actividades	Remuneración	Licitaciones	Concesiones	Ventas	Subastas	Pub. Egajo, Fin.	Liquidaciones	Pres. Mensual	Liq. Anual	Trans. Mensual	Gastos Mes	Inv. Fisica	Inv. Financiera	Deuda	Ley	Publicaciones	Total Derechos	Part. Ciudadana
16	ZOLITUR	Enero	S	S	S	S	S	S	S	S	S	S	S	S	S	S	S	S	S	N	S	N	N	S	N	S	S	S	S	S	S	S	S
		Febrero	S	S	S	S	S	S	S	S	S	S	S	S	S	S	S	S	S	S	S	S	N	N	S	S	S	S	S	S	S	S	S
		Marzo	S	S	S	S	S	S	S	S	S	S	S	S	S	S	S	S	S	S	S	N	N	S	S	S	S	S	S	S	S	S	S
		Abril	S	S	S	S	S	S	S	S	S	S	S	S	S	S	S	S	S	S	S	S	S	N	S	S	S	N	S	S	S	S	S
		Mayo	S	S	S	S	S	S	S	S	S	S	S	S	S	S	S	S	S	S	S	S	S	N	S	S	S	N	S	S	S	S	S
		Junio	S	S	S	S	S	S	S	S	S	S	N	S	S	S	S	S	S	S	S	S	S	S	S	S	S	S	S	S	S	S	S
17	CONDEPAH	Enero	S	S	S	S	S	S	S	S	S	N	S	S	S	S	S	S	S	S	S	S	S	S	S	S	S	S	S	N	S		
		Febrero	S	S	S	S	S	S	S	S	S	N	S	S	S	S	S	S	S	S	S	N	S	S	S	S	S	S	S	S	S	S	
		Marzo	S	S	S	S	S	S	S	S	S	N	S	S	S	S	S	S	S	S	S	N	S	S	S	S	S	S	S	S	S	S	
		Abril	S	S	S	S	S	S	S	S	S	N	S	S	S	N	S	S	S	S	S	N	S	S	S	S	S	S	S	S	S	S	
		Mayo	S	S	S	S	S	S	S	S	S	S	S	S	S	S	S	S	S	S	S	N	N	S	S	S	S	S	S	S	S	S	S
		Junio	S	S	S	S	S	S	S	S	S	S	N	S	S	S	S	S	S	S	S	N	S	S	S	S	S	S	S	S	S	S	S
18	CONADEH	Enero	S	S	S	S	S	S	S	S	S	S	S	S	S	S	S	S	S	S	S	S	S	S	S	S	S	S	S	S	S	S	
		Febrero	S	S	S	S	S	S	S	S	S	S	S	S	S	S	S	S	S	S	S	S	S	S	S	S	S	S	S	S	S	S	
		Marzo	S	S	S	S	S	S	S	S	S	S	S	S	S	S	S	S	S	S	S	S	S	S	S	S	S	S	S	S	S	S	
		Abril	S	S	S	S	S	S	S	S	S	N	S	S	N	N	S	S	S	S	S	S	S	S	S	S	S	S	S	S	S	S	S
		Mayo	S	S	S	S	S	S	S	S	S	S	S	S	N	N	N	S	S	S	S	S	S	S	S	S	S	S	S	S	S	S	S
		Junio	N	S	S	S	S	S	S	S	S	N	N	N	S	N	N	S	S	S	S	S	S	S	S	S	S	S	S	S	S	S	S

S = Cumple
 N = No cumple

Instituto de Acceso a la Información Pública

Gerencia de Verificación de Transparencia

		INSTITUTO DE ACCESO A LA INFORMACIÓN PÚBLICA																																					
		Resultado del cumplimiento de la Ley Transparencia y Acceso de Información Pública, Artículo 13																																					
		Periodo: Enero-Junio 2015																																					
N°	INSTITUCION	MES	Estructura Organica y Servicios									Planeacion y Rend. de cuentas								Finanzas							Normativa												
			Organigrama	Funciones	Atribuciones	Tasas	Procedimientos	Requisitos	Formatos	Catastro	Registro Pub.	Oip	planes	Prog. Y Proyectos	Actividades	Remuneración	Licitaciones	Concesiones	Ventas	Subastas	Pub. Egado, Fh.	Liquidaciones	Pres. Mensual	Liq. Anual	Trans. Mensual	Gastos Mes	Inv. Fisica	Inv. Financiera	Deuda	Ley	Publicaciones	Total Derechos	Part. Ciudadana						
19	MINISTERIO PUBLICO	Enero	S	S	S	S	S	S	S	S	S	S	S	S	S	N	S	S	S	S	S	S	S	S	N	S	S	S	S	S	S	S	S	S	S	S	S		
		Febrero	S	S	S	S	S	S	S	S	S	S	S	S	S	S	N	S	S	S	S	S	S	S	S	N	S	S	S	S	S	S	S	S	S	S	S	S	
		Marzo	S	S	S	S	S	S	S	S	S	S	S	S	S	N	S	S	S	S	S	S	S	S	S	N	S	S	S	S	S	S	S	S	S	S	S	S	
		Abril	S	S	S	S	S	S	S	S	S	S	S	S	S	S	N	N	S	S	S	S	S	S	S	N	S	S	S	S	S	S	S	S	S	S	S	S	
		Mayo	S	S	S	S	S	S	S	S	S	S	S	S	S	S	S	N	S	S	S	S	S	S	S	N	S	S	S	S	S	S	S	S	S	S	S	S	S
		Junio	S	S	S	S	S	S	S	S	S	S	S	S	S	S	S	N	S	S	S	S	S	S	S	N	S	S	S	S	S	S	S	S	S	S	S	S	S
20	COALIANZA	Enero	S	S	S	S	S	S	S	S	S	S	S	S	N	N	S	S	S	S	S	S	S	S	S	S	S	S	S	S	S	S	S	S	S	S	S		
		Febrero	S	S	S	S	S	S	S	S	S	S	S	S	N	N	S	S	S	S	S	S	S	S	S	S	S	S	S	S	S	S	S	S	S	S	S	S	
		Marzo	S	S	S	S	S	S	S	S	S	S	S	S	N	N	S	S	S	S	S	S	S	S	S	S	S	S	S	S	S	S	S	S	S	S	S	S	S
		Abril	S	S	S	S	S	S	S	S	S	S	S	S	N	N	S	S	S	S	S	S	S	S	S	S	S	S	S	S	S	S	S	S	S	S	S	S	S
		Mayo	S	S	S	S	S	S	S	S	S	S	S	S	N	N	S	S	S	S	S	S	S	S	S	S	S	S	S	S	S	S	S	S	S	S	S	S	S
		Junio	S	S	S	S	S	S	S	S	S	S	S	S	N	N	S	S	S	S	S	S	S	S	S	S	S	S	S	S	S	S	S	S	S	S	S	S	S
1	DEFENSA	Enero	S	S	S	S	S	S	S	S	S	S	S	S	N	N	S	S	S	S	S	S	S	S	S	S	S	S	S	S	S	S	S	S	S	S	S		
		Febrero	S	S	S	S	S	S	S	S	S	S	S	S	N	N	S	S	S	S	S	S	S	S	S	S	S	S	S	S	S	S	S	S	S	S	S	S	
		Marzo	S	S	S	S	S	S	S	S	S	S	S	S	N	N	S	S	S	S	S	S	S	S	S	S	S	S	S	S	S	S	S	S	S	S	S	S	S
		Abril	S	S	S	S	S	S	S	S	S	S	S	S	N	N	S	S	S	S	S	S	S	S	S	S	S	S	S	S	S	S	S	S	S	S	S	S	S
		Mayo	S	S	S	S	S	S	S	S	S	S	S	S	N	N	S	S	S	S	S	S	S	S	S	S	S	S	S	S	S	S	S	S	S	S	N	S	S
		Junio	S	S	S	S	S	S	S	S	S	S	S	S	N	N	S	S	S	S	S	S	S	S	S	S	S	S	S	S	S	S	S	S	S	N	S	S	S

S = Cumple
N = No cumple

Instituto de Acceso a la Información Pública

Gerencia de Verificación de Transparencia

NIVEL MALO

Leyenda	
Excelente	100%
Bueno	90 - 99 %
Malo	70 - 89 %
Deficiente	0 - 69 %

N°	Institucion	Promedio Calificación Jul - Dic 2014	Promedio Situación al 10° día hábil	Promedio Calificación Ene - Jun 2015	Presupuesto Devengado a Junio 2015 (en Lempiras)
1	Secretaría de Defensa Nacional	90%	85%	89%	L. 2813942,782.00
2	Universidad Nacional Autónoma de Honduras	100%	86%	87%	L. 1668662,298.00
3	Tribunal Supremo Electoral	78%	84%	86%	L. 45865,470.00
4	Secretaría de Desarrollo Económico	93%	84%	84%	L. 188236,625.00
5	Instituto Hondureño de Seguridad Social	41%	73%	84%	L. 2414512,734.00
6	Instituto Nacional de la Mujer	90%	74%	83%	L. 10224,871.00
7	Instituto Hondureño de Mercadeo Agrícola	100%	74%	74%	L. 14292,401.00
8	Ins. De Prev.Soc. de los Emp. De la Univ.Nal.Aut. De Honduras	80%	74%	74%	L. 448776,918.00
9	Oficina Administradora de Bienes Incautados	20%	60%	72%	L. 13689,600.00
10	Secretaría de Energía, Recursos Naturales, Ambiente y Minas	100%	57%	71%	L. 113530,862.00
Total de Presupuesto devengado a Junio 2015					L. 7718044,961.00

Instituto de Acceso a la Información Pública

Gerencia de Verificación de Transparencia

		INSTITUTO DE ACCESO A LA INFORMACION PUBLICA																																
		Resultado del cumplimiento de la Ley Transparencia y Acceso de Información Publica, Artículo 13																																
		Periodo: Enero-Junio 2015																																
N°	INSTITUCION	MES	Estructura Organica y Servicios									Planeacion y Rend. de cuentas							Finanzas							Normativa								
			Organigrama	Fundones	Atribuciones	Tasas	Procedimientos	Requisitos	Formatos	Catastro	Registro Pub.	Oip	Planes	Prog. Y Proyectos	Actividades	Remuneración	Licitaciones	Concesiones	Ventas	Subastas	Pub. Egados Fin.	Liquidaciones	Pres. Mensual	Liq. Anual	Trans. Mensual	Gastos Mes	Inv. Fisica	Inv. Financiera	Deuda	Ley	Publicaciones	Total Derechos	Part. Ciudadana	
1	DEFENSA	Enero	S	S	S	S	S	S	S	S	S	S	S	S	S	S	S	S	S	S	S	S	S	S	S	S	S	S	S	S	S	S	S	S
		Febrero	S	S	S	S	S	S	S	S	S	S	S	S	S	N	N	S	S	S	S	S	S	S	S	S	S	S	S	S	S	S	S	S
		Marzo	S	S	S	S	S	S	S	S	S	S	S	S	S	N	N	S	S	S	S	S	S	S	S	S	S	S	S	S	S	S	S	S
		Abril	S	S	S	S	S	S	S	S	S	S	S	S	S	N	N	S	S	S	S	S	S	S	S	S	S	S	S	S	S	S	S	S
		Mayo	S	S	S	S	S	S	S	S	S	S	S	S	S	N	N	S	S	S	S	S	S	S	S	S	S	S	S	S	S	N	S	S
		Junio	S	S	S	S	S	S	S	S	S	S	S	S	S	N	N	S	S	S	S	S	S	S	S	S	S	S	S	S	S	N	S	S
2	Universidad Nacional Autónoma de Honduras	Enero	S	S	S	S	S	S	S	S	S	S	S	S	S	S	S	S	S	N	S	S	S	S	S	S	S	N	S	S	S	S	S	
		Febrero	S	S	S	S	S	S	S	S	S	S	S	S	S	S	S	S	S	N	S	S	S	S	S	S	S	N	S	S	S	S	S	
		Marzo	S	S	S	S	S	S	S	S	S	S	S	S	S	S	S	S	S	N	S	S	S	S	S	S	S	N	S	S	S	S	S	
		Abril	S	S	S	S	S	S	S	S	S	S	S	S	S	S	S	S	S	N	S	S	S	S	S	S	S	N	S	S	S	S	S	
		Mayo	S	S	S	S	S	S	S	S	S	S	S	S	S	S	S	S	S	N	S	S	S	S	S	S	S	N	S	S	S	S	S	
		Junio	S	S	S	S	S	S	S	S	S	N	N	S	S	N	S	N	S	S	N	S	S	S	N	N	N	N	S	S	S	N	S	S
3	TSE	Enero	S	S	S	S	S	S	S	S	S	S	S	S	N	S	S	S	N	S	S	S	S	S	S	S	S	S	S	S	S	S		
		Febrero	S	S	S	S	S	S	S	S	S	S	S	S	N	S	S	S	N	S	S	S	S	S	S	S	S	S	S	S	S	S	S	
		Marzo	S	S	S	S	S	S	S	S	S	S	S	S	N	S	S	S	N	S	S	S	S	S	S	S	S	S	S	S	S	S	S	
		Abril	S	S	S	S	S	S	S	S	S	N	S	S	S	N	S	S	S	N	S	S	N	S	S	S	S	S	S	S	S	S	S	
		Mayo	S	S	S	S	S	S	S	S	S	N	S	S	S	N	S	S	S	N	S	S	N	S	S	S	S	S	S	S	S	S	S	
		Junio	S	S	S	S	S	S	S	S	S	N	S	S	N	N	S	S	S	S	S	S	N	S	S	S	S	S	S	S	S	S	S	

S = Cumple
N = No cumple

Instituto de Acceso a la Información Pública

Gerencia de Verificación de Transparencia

		INSTITUTO DE ACCESO A LA INFORMACION PUBLICA Resultado del cumplimiento de la Ley Transparencia y Acceso de Información Publica, Artículo 13 Periodo: Enero-Junio 2015																														
N°	INSTITUCION	MES	Estructura Organica y Servicios									Planeacion y Rend. de cuentas							Finanzas							Normativa						
			Organigrama	Funciones	Atribuciones	Tasas	Procedimientos	Requisitos	Formatos	Catastro	Registro Pub.	Oip	Planes	Prog. Y Proyectos	Actividades	Remuneración	Licitaciones	Concesiones	Ventas	Subastas	Pub. Egiados Fin.	Liquidaciones	Pres. Mensual	Liq. Anual	Trans. Mensual	Gastos Mes	Inv. Física	Inv. Financiera	Deuda	Ley	Publicaciones	Toral Derechos
4	DES. ECONOMICO	Enero	S	S	S	S	S	S	S	S	S	S	S	S	S	S	S	S	S	S	S	S	S	S	S	S	S	S	S	S	S	S
		Febrero	S	S	S	S	S	S	S	S	S	S	N	S	S	S	N	N	S	S	S	S	S	S	S	S	S	S	S	S	S	S
		Marzo	S	S	S	S	S	S	S	S	S	S	N	S	S	S	N	S	N	S	S	S	S	S	S	S	S	S	S	S	S	S
		Abril	S	S	S	S	S	S	S	S	S	S	N	S	S	S	N	S	S	S	S	S	S	S	S	S	S	S	S	S	S	S
		Mayo	S	S	S	S	S	S	S	S	S	S	N	N	N	S	N	S	S	S	S	S	N	N	S	N	N	S	N	S	S	S
		Junio	S	S	S	S	S	S	S	S	S	S	S	N	S	S	S	N	S	S	S	S	S	S	S	S	S	S	S	S	S	S
5	IHSS	Enero	S	S	S	S	S	S	S	N	S	S	N	N	N	N	S	S	S	S	N	S	S	N	S	S	S	N	S	S	S	
		Febrero	S	S	S	S	S	S	S	S	S	S	S	S	N	N	N	S	S	S	S	S	S	S	S	S	S	N	S	S	S	
		Marzo	S	S	S	S	S	S	S	S	S	S	S	S	S	S	N	S	S	S	S	S	S	S	S	S	S	S	S	S	S	
		Abril	S	S	S	S	S	S	S	S	S	S	N	N	N	S	N	S	S	S	S	S	S	S	S	S	S	S	S	S	S	
		Mayo	S	S	S	S	S	S	S	S	S	S	N	N	N	S	S	S	S	S	S	S	S	S	S	S	S	S	S	S	S	
		Junio	S	S	S	S	S	S	S	S	S	S	S	S	S	S	N	S	S	S	S	S	S	S	S	S	S	S	S	S	S	
6	INAM	Enero	S	S	S	S	S	S	S	S	S	S	S	S	S	S	S	S	S	N	S	S	S	S	S	S	S	S	S	S	S	
		Febrero	S	S	S	S	S	S	S	S	N	S	S	S	S	S	S	N	S	S	S	S	S	S	S	S	S	S	N	S	S	
		Marzo	S	S	S	S	S	S	S	S	N	S	N	N	S	S	N	S	S	S	S	S	S	S	S	S	S	S	N	S	S	
		Abril	S	S	S	S	S	S	S	S	S	S	S	S	S	S	S	S	S	S	S	S	S	S	S	S	S	S	S	S	S	
		Mayo	S	S	S	S	S	S	S	S	N	S	N	N	N	S	S	S	S	S	S	S	S	S	S	S	S	S	S	S	S	
		Junio	S	S	S	N	N	N	N	N	N	S	N	N	N	S	S	N	N	N	S	S	S	N	S	S	N	S	N	N	S	

S = Cumple
N = No cumple

Instituto de Acceso a la Información Pública

Gerencia de Verificación de Transparencia

		INSTITUTO DE ACCESO A LA INFORMACIÓN PÚBLICA Resultado del cumplimiento de la Ley Transparencia y Acceso de Información Pública, Artículo 13 Periodo: Enero-Junio 2015																																				
Nº	INSTITUCION	MES	Estructura Organica y Servicios										Planeacion y Rend. de cuentas							Finanzas							Normativa											
			Organigrama	Fondos	Atribuciones	Tasas	Procedimientos	Requisitos	Formatos	Catastro	Registro Pub.	Oip	Planes	Prog. Y proyectos	Actividades	Remuneración	Licitaciones	Concesiones	Ventas	Subastas	Pub. Estado; Fin.	Liquidaciones	Pres. Mensual	Liq. Anual	Trans. Mensual	Gastos Mes	Inv. Física	Inv. Financiera	Deuda	Ley	Publicaciones	Total Derechos	Part. Ciudadana					
7	Instituto Hondureño de Mercadeo Agrícola	Enero	S	S	S	S	S	S	S	S	S	S	S	S	S	S	S	S	S	S	S	S	S	S	S	S	S	S	S	S	S	S	S	S	S	S		
		Febrero	S	S	S	S	S	S	S	S	S	S	N	N	N	S	N	N	S	N	N	S	S	S	S	S	S	S	N	S	S	S	S	S	S	S		
		Marzo	S	N	S	S	S	S	S	S	S	S	N	N	N	S	S	S	S	S	N	N	N	N	N	N	N	N	N	S	S	S	S	S	S	S	S	
		Abril	S	N	S	S	S	S	S	S	S	S	N	N	N	S	N	S	S	S	S	S	S	S	S	S	S	S	N	S	S	S	S	S	S	S	S	
		Mayo	S	N	S	S	S	S	N	S	S	S	N	S	S	S	S	S	S	S	S	S	S	S	S	S	S	S	N	N	S	S	S	S	S	S	S	
		Junio	S	N	S	S	S	S	S	S	S	S	N	S	S	S	N	S	S	S	S	S	N	S	S	S	S	S	N	S	S	S	S	S	S	S	S	S
8	INPREUNAH	Enero	S	S	S	S	S	S	S	S	S	N	N	N	N	N	N	N	N	N	N	N	S	N	N	N	N	N	S	N	N	S	S	S	S	S		
		Febrero	N	S	S	S	S	S	S	S	S	S	S	S	S	N	S	S	S	S	S	S	S	S	S	S	S	S	S	S	S	S	S	S	S	N	S	
		Marzo	S	S	S	S	S	S	S	S	S	S	S	S	S	S	S	S	S	S	S	S	S	S	S	S	S	S	S	S	S	S	S	S	S	S	S	S
		Abril	S	S	S	S	S	S	S	S	S	S	N	N	N	S	N	S	S	S	S	S	S	N	S	N	N	S	S	S	S	S	S	S	S	S	S	S
		Mayo	S	S	S	S	S	S	S	S	S	S	N	N	N	S	S	N	S	S	S	N	N	S	N	N	N	S	S	S	S	S	S	S	S	S	S	S
		Junio	N	S	S	S	S	S	S	S	S	S	S	S	S	S	S	S	S	S	S	S	S	S	S	S	S	S	S	S	S	S	S	S	S	S	S	S

S = Cumple
N = No cumple

Instituto de Acceso a la Información Pública

Gerencia de Verificación de Transparencia

		INSTITUTO DE ACCESO A LA INFORMACIÓN PÚBLICA Resultado del cumplimiento de la Ley Transparencia y Acceso de Información Pública, Artículo 13 Periodo: Enero-Junio 2015																																
N°	INSTITUCION	MES	Estructura Organica y Servicios									Planeacion y Rend. de cuentas							Finanzas							Normativa								
			Organigrama	Funciones	Atribuciones	Tasas	Procedimientos	Requisitos	Formatos	Catastro	Registro Pub.	Oip	Planes	Prog. Y Proyectos	Actividades	Remuneración	Licitaciones	Concesiones	Ventas	Subastas	Pub. Estados Fin.	Liquidaciones	Pres. Mensual	Liq. Anual	Trans. Mensual	Gastos Mes	Inv. Física	Inv. Financiera	Deuda	Ley	Publicaciones	Total Derechos	Part. Ciudadana	
9	OABI	Enero	S	S	S	S	S	S	S	S	S	S	S	N	N	S	N	N	S	S	N	N	S	S	N	N	N	S	S	S	S	S	S	S
		Febrero	S	S	S	S	S	S	S	S	S	S	S	N	N	S	N	N	S	S	N	N	S	S	N	N	N	S	S	S	S	S	S	S
		Marzo	S	S	S	S	S	S	S	S	S	S	S	N	N	S	N	N	S	S	N	N	N	S	S	N	S	N	S	S	S	S	S	S
		Abril	S	S	S	S	S	S	S	S	S	S	S	N	S	S	S	N	S	S	S	N	N	N	N	N	S	S	S	S	S	S	S	S
		Mayo	S	S	S	S	S	S	S	S	S	S	S	S	S	S	S	S	S	S	N	S	N	S	N	S	S	S	S	S	S	S	S	S
		Junio	S	S	S	S	S	S	S	S	S	S	S	S	S	S	S	S	S	S	S	N	S	S	N	S	S	S	S	S	S	S	S	S
10	SERNA	Enero	S	S	S	S	S	S	S	S	S	S	S	S	N	S	N	S	S	S	S	S	S	N	S	S	S	S	S	S	S	S	S	
		Febrero	S	S	S	S	S	S	S	S	S	S	S	S	S	S	S	S	S	N	N	N	N	N	S	S	N	S	S	S	S	S	S	S
		Marzo	S	S	N	S	S	S	S	S	S	N	N	N	S	N	S	N	S	S	N	S	N	N	S	S	S	S	S	S	S	S	N	S
		Abril	S	S	N	S	S	S	S	N	S	N	S	S	S	N	S	N	S	N	N	S	N	N	S	S	S	S	S	N	S	N	S	N
		Mayo	S	S	S	S	S	S	S	N	S	N	N	N	S	N	S	N	S	N	N	S	N	S	S	S	S	S	S	N	S	N	S	N
		Junio	S	S	S	S	S	S	S	S	S	S	S	S	N	N	N	S	S	N	S	S	S	S	S	S	S	S	S	S	S	S	S	S

S = Cumple
N = No cumple

Instituto de Acceso a la Información Pública

Gerencia de Verificación de Transparencia

NIVEL DEFICIENTE

Leyenda	
Excelente	100%
Bueno	90 - 99 %
Malo	70 - 89 %
Deficiente	0 - 69 %

N°	Institucion	Promedio Calificación Jul - Dic 2014	Promedio Situación al 10° día hábil	Promedio Calificación Ene - Jun 2015	Presupuesto Devengado a Junio 2015 (en Lempiras)
1	Instituto Nacional de Estadísticas	90%	69%	69%	L. 54443,315.00
2	Comité Técnico para el Fideicomiso de la Tasa de Seguridad Poblacional	32%	57%	66%	
3	Dirección de Ciencia y Tecnología Agropecuaria	100%	62%	65%	L. 33650,985.00
4	Empresa Nacional Portuaria	73%	63%	63%	L. 418358,727.00
5	Fondo Vial	56%	53%	60%	L. 163672,593.00
6	Instituto Hondureño para la Prevención del Alcoholismo, Drogadicción y Farmacodependencia	100%	60%	60%	L. 8672,856.00
7	Registro Nacional de las Personas	56%	52%	52%	L. 214212,619.00
8	Suplidora Nacional de Productos Básicos	100%	52%	52%	L. 360461,013.00
9	Alcaldía Municipal de El Progreso	NSV	49%	49%	L. 10019,790.00
10	Instituto Nacional Penitenciario	13%	46%	46%	L. 210626,486.00
11	Federación Nacional de Fútbol de Honduras	31%	45%	45%	
12	Comisión Nacional de Energía	51%	38%	38%	L. 10715,596.00
13	Gabinete de Infraestructura Productiva	NSV	34%	34%	L. 3547,191.00
14	Secretaría de Salud	84%	30%	30%	L. 4673596,243.00
15	Secretaría de Cultura Artes y Deportes	100%	26%	28%	L. 72882,023.00
16	Comisión Nacional Pro Instalaciones Deportivas y Mejoramiento del Deporte	100%	24%	24%	L. 23233,264.00
17	Partido Nacional	0%	22%	22%	
18	Fondo Social para la Vivienda	19%	19%	19%	
19	Partido APH	0%	18%	18%	
20	Universidad Nacional de Agricultura	9%	15%	15%	L. 118474,319.00
21	Partido Liberal	0%	13%	13%	
22	Alcaldía Municipal de Santa Rosa de Copan	22%	10%	12%	L. 5162,013.00

Instituto de Acceso a la Información Pública

Gerencia de Verificación de Transparencia

N°	Institucion	Promedio Calificación Jul - Dic 2014	Promedio Situación al 10° día hábil	Promedio Calificación Ene - Jun 2015	Presupuesto Devengado a Junio 2015 (en Lempiras)
23	Alcaldía Municipal de Olanchito	NSV	10%	10%	L. 5852,995.00
24	Partido Libre	0%	10%	10%	
25	Partido UD	0%	10%	10%	
26	Hospital Escuela	NSV	10%	10%	
27	Alcaldía Municipal de Comayagua	13%	10%	10%	L. 7551,535.00
28	Direccion de la Niñez, Adolescencia y Familia	74%	10%	10%	L. 36924,473.00
29	Alcaldía Municipal San Pedro Sula	0%	8%	8%	L. 32682,646.00
30	Partido PINU	0%	6%	6%	
31	Alcaldía Municipal de San Juan de Opoa	NSV	2%	2%	L. 5961,902.00
32	Colegio de Abogados	NSV	1%	1%	
33	Alcaldía Municipal de Marcala	NSV	1%	1%	L. 7501,832.00
34	Alcaldía Municipal de Guanaja	NSV	0%	0%	L. 11597,364.00
35	Alcaldía Municipal de Jesus de Otoro	NSV	0%	0%	L. 4027,787.00
36	Alcaldía Municipal de La Ceiba	0%	0%	0%	L. 27918,305.00
37	Alcaldía Municipal de Ojojona	NSV	0%	0%	L. 5886,927.00
38	Alcaldía Municipal de Roatán	0%	0%	0%	L. 6294,014.00
39	Alcaldía Municipal de Santa Ana	NSV	0%	0%	L. 11630,672.00
40	Alcaldía Municipal de Siguatepeque	NSV	0%	0%	L. 5471,710.00
41	Ferrocarril Nacional de Honduras	0%	0%	0%	L. 4981,473.00
42	Instituto de Prevision del Colegio de Abogados	NSV	0%	0%	
43	Partido DC	0%	0%	0%	
44	Partido FAPER	0%	0%	0%	

Total de Presupuesto devengado a Junio 2015

L. 6408453,176.00

Instituto de Acceso a la Información Pública

Gerencia de Verificación de Transparencia

		INSTITUTO DE ACCESO A LA INFORMACIÓN PÚBLICA																																
		Resultado del cumplimiento de la Ley Transparencia y Acceso de Información Publica, Artículo 13																																
		Periodo: Enero-Junio 2015																																
N°	INSTITUCION	MES	Estructura Organica y Servicios									Planeacion y Rend. de cuentas							Finanzas							Normativa								
			Organigrama	Funciones	Atribuciones	Tasas	Procedimientos	Requisitos	Formatos	Catastro	Registro Pub.	Oip	planes	Prog. Y Proyectos	Actividades	Remuneración	Licitaciones	Concesiones	Ventas	Subastas	Pub. Estado, Fin.	Liquidaciones	Pres. Mensual	Liq. Anual	Trans. Mensual	Gastos Mes	Inv. Fisica	Inv. Financiera	Deuda	Ley	Publicaciones	Total Derechos	Part. Ciudadana	
1	INE	Enero	S	S	S	N	S	S	N	N	S	S	N	S	S	S	N	S	N	S	S	S	S	S	S	S	S	N	S	S	S	S		
		Febrero	N	N	N	N	N	N	N	N	N	N	N	N	N	N	N	N	N	N	N	N	N	N	N	N	N	N	N	N	N	N	N	
		Marzo	S	S	S	S	S	S	S	S	S	S	N	S	S	S	N	N	S	S	S	S	N	S	S	S	S	S	S	S	S	S	S	
		Abril	S	S	S	S	S	S	S	S	S	S	N	S	S	S	N	S	N	S	S	S	S	S	S	S	S	S	S	S	S	S	S	
		Mayo	S	S	S	S	S	S	S	S	S	S	N	S	S	N	N	N	S	S	S	S	S	S	S	S	S	S	S	S	S	S	S	
		Junio	S	S	S	S	S	S	S	S	S	S	S	S	S	S	N	N	S	S	S	S	S	S	S	S	S	S	S	S	S	S	S	
2	Comité Técnico para el Fideicomiso de la Tasa de Seguridad Poblacional	Enero	N	S	S	S	S	S	S	S	S	N	S	S	S	N	S	S	S	S	N	N	N	N	N	N	N	S	N	S	S	S		
		Febrero	N	S	S	S	S	S	S	S	S	N	S	S	S	N	S	S	S	N	N	N	N	N	N	N	N	S	S	S	S	S	N	
		Marzo	N	S	S	S	S	S	S	S	S	S	S	S	S	N	N	S	S	N	N	N	N	N	N	N	N	S	S	S	S	S	N	
		Abril	S	S	S	S	S	S	S	S	S	S	N	S	S	S	N	S	S	S	N	N	N	N	S	N	S	S	S	S	S	S	S	
		Mayo	S	S	S	S	S	S	S	S	S	S	N	S	S	S	S	S	S	S	N	N	N	N	S	S	S	S	S	S	S	S	N	
		Junio	S	S	S	S	S	S	S	S	S	S	S	S	S	S	N	S	S	S	N	S	S	N	S	N	S	S	S	S	S	S	S	
3	DICTA	Enero	S	S	S	S	S	S	S	S	S	S	S	S	S	S	S	S	S	S	S	S	S	S	S	S	S	S	S	S	S	S		
		Febrero	S	S	S	S	S	S	S	S	S	S	S	S	S	S	S	S	S	S	S	S	S	S	S	S	S	S	S	S	S	S	S	
		Marzo	S	S	S	S	S	S	S	S	S	S	S	S	S	S	N	S	S	S	S	S	S	S	S	S	S	S	S	S	S	S	S	
		Abril	N	N	N	N	N	N	N	N	N	N	N	N	N	N	N	N	N	N	N	N	N	N	N	N	N	N	N	N	N	N	N	N
		Mayo	N	N	N	N	N	N	N	N	N	N	N	N	N	N	N	N	N	N	N	N	N	N	N	N	N	N	N	N	N	N	N	N
		Junio	N	S	S	S	S	S	S	S	S	N	S	S	S	S	S	S	S	S	S	S	S	S	S	S	S	S	S	S	S	S	S	

S = Cumple
N = No cumple

Instituto de Acceso a la Información Pública

Gerencia de Verificación de Transparencia

		INSTITUTO DE ACCESO A LA INFORMACIÓN PÚBLICA Resultado del cumplimiento de la Ley Transparencia y Acceso de Información Pública, Artículo 13 Periodo: Enero-Junio 2015																														
N°	INSTITUCION	MES	Estructura Organica y Servicios									Planeacion y Rend. de cuentas							Finanzas							Normativa						
			Organigrama	Funciones	Atribuciones	Tasas	Procedimientos	Requisitos	Formatos	Catastro	Registro Pub.	Oip	Planes	Prog. Y Proyectos	Actividades	Remuneración	Licitaciones	Concesiones	Ventas	Subastas	Pub. Egados Fin.	Liquidaciones	Pres. Mensual	Liq. Anual	Trans. Mensual	Gastos Mes	Inv. Fisica	Inv. Financiera	Deuda	Ley	Publicaciones	Total Derechos
4	ENP	Enero	S	S	S	S	S	S	S	S	S	S	S	S	S	N	N	N	S	S	S	S	N	S	N	N	S	N	S	S	S	S
		Febrero	S	S	S	S	S	S	S	S	S	N	S	S	S	N	N	N	S	N	S	S	N	N	N	N	N	S	S	S	S	
		Marzo	S	S	S	S	S	S	S	S	S	N	N	N	S	N	N	N	S	S	S	N	S	S	S	S	N	S	S	S	S	
		Abril	S	S	S	S	S	S	S	S	S	N	S	S	S	N	N	N	N	S	S	S	S	S	S	S	S	S	S	S	S	
		Mayo	S	S	S	S	S	S	S	S	S	N	N	N	S	N	N	N	N	S	N	N	S	N	N	N	S	N	S	S	S	
		Junio	S	S	S	S	S	S	S	S	S	S	N	S	S	N	N	N	N	S	S	S	S	S	S	S	S	S	S	S	S	
5	FONDO VIAL	Enero	N	S	S	S	S	S	S	S	N	S	N	N	N	N	N	N	S	S	S	N	N	N	N	N	S	N	S	S	S	
		Febrero	S	S	S	S	S	S	S	S	S	N	N	N	N	S	N	S	S	S	N	N	N	N	N	N	S	N	S	S	N	
		Marzo	S	S	S	S	S	S	S	S	S	N	N	N	N	N	N	S	S	S	N	N	N	N	N	N	S	N	S	S	N	
		Abril	S	S	S	S	S	S	S	S	N	N	S	S	S	N	S	S	S	S	S	N	S	S	S	S	S	S	S	S	S	
		Mayo	S	S	S	S	S	S	S	S	N	N	S	S	S	N	S	S	S	S	S	N	S	S	S	S	S	S	S	S	S	
		Junio	S	S	S	S	S	S	S	S	N	N	N	S	N	S	N	S	N	S	S	S	N	S	S	N	S	S	N	N	S	
6	Instituto Hondureño para la Prevención del Alcoholismo, Drogadicción y Farmacodependencia	Enero	S	N	S	N	S	S	S	S	N	S	N	N	N	N	N	N	S	S	S	N	N	S	S	S	S	S	N	N	S	
		Febrero	S	S	S	S	S	S	S	S	S	N	N	N	N	N	N	S	S	N	N	N	S	S	S	S	S	N	S	S	S	
		Marzo	S	S	S	N	S	S	S	S	S	N	N	N	N	N	N	N	N	N	N	N	S	N	N	N	N	N	S	S	N	
		Abril	S	S	S	S	S	S	S	S	S	N	S	S	S	N	S	S	S	S	N	N	S	S	S	S	N	N	S	S	S	
		Mayo	S	N	S	S	S	N	S	S	S	N	S	S	S	S	N	S	S	S	N	N	S	S	S	S	S	S	S	S	S	
		Junio	S	S	S	S	N	N	N	N	S	S	N	N	S	N	S	S	S	S	S	S	N	S	S	S	S	S	N	S	S	

S = Cumple
N = No cumple

Instituto de Acceso a la Información Pública

Gerencia de Verificación de Transparencia

		INSTITUTO DE ACCESO A LA INFORMACION PUBLICA Resultado del cumplimiento de la Ley Transparencia y Acceso de Información Publica, Artículo 13 Periodo: Enero-Junio 2015																														
N°	INSTITUCION	MES	Estructura Organica y Servicios								Planeacion y Rend. de cuentas								Finanzas						Normativa							
			Organigrama	Funciones	Atribuciones	Tasas	Procedimientos	Requisitos	Formatos	Catastro	Registro Pub.	Oip	Planes	Prog. Y Proyectos	Actividades	Remuneración	Licitaciones	Concesiones	Ventas	Subastas	Pub. Estados Fin.	Liquidaciones	Pres. Mensual	Liq. Anual	Trans. Mensual	Gastos Mes	Inv. Física	Inv. Financiera	Deuda	Ley	Publicaciones	Total Derechos
7	Registro Nacional de las Personas	Enero	N	S	S	S	S	S	S	S	S	N	N	N	S	N	N	N	S	S	N	N	S	N	S	N	N	S	N	N	S	
		Febrero	S	S	S	S	S	S	S	S	S	N	S	S	S	S	S	N	S	S	S	N	N	S	N	S	N	N	S	N	N	S
		Marzo	S	S	S	S	S	S	S	S	S	N	N	N	N	N	N	N	N	N	N	N	N	N	N	N	N	N	S	N	N	S
		Abril	S	S	S	S	S	S	S	S	S	N	S	S	N	N	N	N	N	S	S	N	N	S	N	N	N	N	S	S	N	S
		Mayo	N	S	S	S	S	S	S	S	S	N	S	S	S	N	N	N	N	S	S	S	S	S	N	S	N	N	S	S	S	S
		Junio	S	S	S	S	S	S	S	S	S	S	S	S	S	N	N	S	N	S	S	S	S	S	S	S	S	N	S	S	S	S
8	Súplidora Nacional de Productos Básicos	Enero	S	S	S	S	S	S	S	S	S	N	S	S	S	N	S	S	S	S	N	S	S	S	N	N	N	S	S	S	S	
		Febrero	N	S	S	S	S	S	S	S	S	N	N	N	N	N	S	N	S	N	N	N	S	N	N	N	N	N	S	S	S	S
		Marzo	S	S	S	S	S	S	S	S	S	N	N	N	N	N	S	N	S	N	N	N	N	N	N	N	N	N	S	S	S	N
		Abril	N	S	S	S	S	S	S	N	S	N	S	S	S	N	S	S	S	S	N	N	S	S	S	N	S	S	S	S	S	S
		Mayo	N	S	S	S	S	S	S	N	S	N	N	N	N	N	S	N	S	N	N	N	S	N	N	N	N	S	S	S	S	S
		Junio	N	S	S	S	S	N	S	N	S	N	S	S	S	N	N	S	N	N	N	N	S	S	S	S	S	S	N	N	N	N
9	PROGRESO	Enero	S	S	S	S	S	S	S	S	S	S	S	S	N	N	N	N	S	S	N	N	N	S	S	S	S	N	N	N	N	
		Febrero	S	S	S	S	S	S	S	S	S	S	S	S	N	N	N	N	S	S	N	N	N	S	S	S	S	N	N	N	N	
		Marzo	S	S	S	S	S	S	S	S	S	S	S	S	N	N	N	N	S	S	N	N	N	S	S	S	S	N	N	N	N	
		Abril	S	S	S	S	S	S	S	N	S	S	N	N	S	N	S	N	N	S	N	N	N	S	S	N	S	N	N	N	N	
		Mayo	S	S	S	S	S	S	S	N	S	S	N	N	N	N	S	N	N	S	N	S	N	N	S	S	N	N	N	N	N	
		Junio	S	S	S	S	S	S	S	N	S	S	N	N	N	N	N	N	N	S	N	N	N	N	S	S	N	S	N	N	N	N

S = Cumple
N = No cumple

Instituto de Acceso a la Información Pública

Gerencia de Verificación de Transparencia

		INSTITUTO DE ACCESO A LA INFORMACION PUBLICA																														
		Resultado del cumplimiento de la Ley Transparencia y Acceso de Información Publica, Artículo 13																														
		Periodo: Enero-Junio 2015																														
N°	INSTITUCION	MES	Estructura Organica y Servicios									Planeacion y Rend. de cuentas							Finanzas							Normativa						
			Organigrama	Fundones	Atribuciones	Tasas	Procedimientos	Requisitos	Formatos	Catastro	Registro Pub.	Oip	Planes	Prog. Y Proyectos	Actividades	Remuneración	Licitaciones	Concesiones	Ventas	Subastas	Pub. Estado Fin.	Liquidaciones	Pres. Mensual	Liq. Anual	Trans. Mensual	Gastos Mes	Inv. Física	Inv. Financiera	Deuda	Ley	Publicaciones	Total Derechos
10	Penitenciario	Enero	N	S	S	N	N	N	N	S	N	S	N	N	N	N	N	N	N	N	N	N	N	N	N	N	N	S	S	N	S	
		Febrero	N	S	S	N	N	N	N	S	N	S	N	N	N	N	N	N	N	N	N	N	N	N	N	N	N	N	S	S	N	S
		Marzo	N	S	S	N	N	N	N	S	N	S	N	N	N	N	N	N	N	N	N	N	N	N	N	N	N	N	S	S	N	S
		Abril	N	S	S	S	S	S	S	S	N	S	N	N	N	N	N	N	S	S	N	S	S	S	N	S	S	S	S	S	S	S
		Mayo	N	S	S	S	S	S	S	S	S	S	S	S	S	S	N	N	S	S	N	S	S	S	S	S	S	S	S	S	S	S
		Junio	N	S	S	S	S	S	S	S	S	S	S	S	S	S	N	S	S	S	N	S	S	S	S	S	S	S	S	S	S	S
11	FENAFUTH	Enero	S	S	S	S	S	S	N	N	S	S	N	N	N	N	N	N	N	N	N	N	N	N	N	N	N	S	N	N	S	
		Febrero	S	S	S	S	S	S	N	N	S	S	N	N	N	N	N	N	N	N	N	N	N	N	N	N	N	S	N	N	S	
		Marzo	S	S	S	S	S	S	N	N	S	S	N	N	N	N	N	N	N	N	N	N	N	N	N	N	N	S	N	N	S	
		Abril	S	S	S	S	S	S	S	S	N	S	N	S	N	S	N	S	S	S	S	N	N	N	S	S	N	S	S	N	S	
		Mayo	S	S	S	S	S	S	S	S	S	S	S	S	S	N	N	N	S	S	N	S	S	N	N	N	S	S	N	S	S	
		Junio	S	S	S	S	S	S	S	S	S	S	S	S	S	N	S	N	S	S	S	S	N	S	N	S	S	S	S	S	S	
12	CNE	Enero	S	S	S	S	S	S	S	S	S	N	N	N	N	N	S	S	S	N	N	N	S	N	N	N	S	S	S	S	S	
		Febrero	N	S	S	S	S	S	S	N	S	N	N	N	N	N	S	S	S	N	S	S	N	S	S	S	S	S	S	S	N	
		Marzo	N	N	S	S	S	S	S	S	S	N	S	S	S	N	S	S	S	N	S	S	N	S	S	S	S	S	S	S	N	
		Abril	N	N	N	N	N	N	N	N	N	N	N	N	N	N	N	N	N	N	N	N	N	N	N	N	N	N	N	N	N	
		Mayo	N	N	N	N	N	N	N	N	N	N	N	N	N	N	N	N	N	N	N	N	N	N	N	N	N	N	N	N	N	
		Junio	N	S	S	S	S	S	S	S	S	N	S	S	S	S	S	S	S	N	S	S	N	S	S	S	S	S	S	S	S	

S = Cumple
N = No cumple

Instituto de Acceso a la Información Pública

Gerencia de Verificación de Transparencia

		INSTITUTO DE ACCESO A LA INFORMACIÓN PÚBLICA																														
		Resultado del cumplimiento de la Ley Transparencia y Acceso de Información Publica, Artículo 13																														
		Periodo: Enero-Junio 2015																														
N°	INSTITUCION	MES	Estructura Organica y Servicios										Planeacion y Rend. de cuentas							Finanzas							Normativa					
			Organigrama	Funciones	Atribuciones	Tasas	Procedimientos	Requisitos	Formatos	Catastro	Registro Pub.	Olp	planes	Prog. Y Proyectos	Actividades	Remuneración	Licitaciones	Concesiones	Ventas	Subastas	Pub. Estado, Fn.	Liquidaciones	Pres. Mensual	Liq. Anual	Trans. Mensual	Gastos Mes	Inv. Física	Inv. Financiera	Deuda	Ley	Publicaciones	Total Derechos
14	SALUD	Enero	S	S	S	S	S	S	S	S	S	N	N	N	N	N	N	N	S	N	S	N	N	N	N	N	N	N	S	S	S	N
		Febrero	S	S	S	S	S	S	S	S	N	N	N	N	N	N	N	N	N	N	N	N	N	N	N	N	N	N	S	S	S	N
		Marzo	S	S	S	S	S	S	S	S	N	S	N	N	N	N	N	N	N	S	N	S	N	N	N	N	N	N	S	N	S	N
		Abril	S	S	S	S	S	S	S	S	N	S	N	N	N	S	N	N	S	S	S	N	N	N	N	N	N	N	S	N	S	N
		Mayo	S	S	S	S	S	S	S	S	N	S	N	N	N	N	N	N	S	N	S	N	N	N	N	N	N	N	N	N	N	N
		Junio	S	S	S	S	S	S	S	S	N	S	N	N	N	S	N	N	S	S	N	S	S	S	S	S	S	S	S	N	S	N
15	DGCAD	Enero	N	N	N	S	S	S	S	S	S	S	S	S	N	N	N	N	S	S	S	S	S	S	N	S	S	S	S	S	S	
		Febrero	S	S	S	S	S	S	S	S	S	S	S	S	S	S	S	S	S	S	S	N	S	S	S	S	S	S	S	S	S	
		Marzo	N	N	N	N	N	N	N	N	N	N	N	N	N	N	N	N	N	N	N	N	N	N	N	N	N	N	N	N	N	N
		Abril	N	N	N	N	N	N	N	N	N	N	N	N	N	N	N	N	N	N	N	N	N	N	N	N	N	N	N	N	N	N
		Mayo	N	N	N	N	N	N	N	N	N	N	N	N	N	N	N	N	N	N	N	N	N	N	N	N	N	N	N	N	N	N
		Junio	N	N	N	N	N	N	N	N	N	N	N	N	N	N	N	N	N	N	N	N	N	N	N	N	N	N	N	N	N	N

S = Cumple
N = No cumple

Instituto de Acceso a la Información Pública

Gerencia de Verificación de Transparencia

		INSTITUTO DE ACCESO A LA INFORMACION PUBLICA																																		
		Resultado del cumplimiento de la Ley Transparencia y Acceso de Información Publica, Artículo 13																																		
		Periodo: Enero-Junio 2015																																		
N°	INSTITUCION	MES	Estructura Organica y Servicios									Planeacion y Rend. de cuentas							Finanzas							Normativa										
			Organigrama	Funciones	Atribuciones	Tasas	Procedimientos	Requisitos	Formatos	Catastro	Registro Pub.	OIP	Planes	Prog. Y Proyectos	Actividades	Remuneración	Licitaciones	Concesiones	Ventas	Subastas	Pub. Estados Fin.	Liquidaciones	Pres. Mensual	Liq. Anual	Trans. Mensual	Gastos Mes	Inv. Física	Inv. Financiera	Deuda	Ley	Publicaciones	Total Derechos	Part. Ciudadana			
16	CONAPID	Enero	N	N	N	N	N	N	N	N	N	N	N	N	N	N	N	N	N	N	N	N	N	N	N	N	N	N	N	N	N	N	N	N	N	N
		Febrero	S	S	S	S	S	S	S	S	S	N	S	S	N	N	N	N	N	S	N	N	S	N	S	N	S	N	S	S	N	S	S	N	S	
		Marzo	S	S	S	S	S	S	S	S	S	N	N	N	N	N	N	N	N	N	N	S	N	N	N	N	S	N	S	S	N	S	S	N	S	
		Abril	N	N	N	N	N	N	N	N	N	N	N	N	N	N	N	N	N	N	N	N	N	N	N	N	N	N	N	N	N	N	N	N	N	N
		Mayo	S	S	S	S	S	S	S	S	S	N	N	N	S	N	S	N	N	N	N	N	N	N	N	N	N	N	N	N	N	N	N	N	N	S
		Junio	S	S	S	S	S	S	S	S	S	N	N	N	S	N	S	N	N	N	N	N	N	N	N	N	N	N	N	N	N	N	N	N	N	S
18	Fondo Social para la Vivienda	Enero	N	N	N	S	S	S	S	N	S	N	N	N	N	N	N	N	N	N	N	N	N	N	N	N	N	N	S	S	N	N	N	N		
		Febrero	N	N	N	S	S	S	S	N	S	N	N	N	N	N	N	N	N	N	N	N	N	N	N	N	N	N	S	S	N	N	N	N	N	
		Marzo	N	N	N	S	S	S	S	N	S	N	N	N	N	N	N	N	N	N	N	N	N	N	N	N	N	N	S	S	N	N	N	N	N	
		Abril	N	N	N	S	S	S	S	N	S	N	N	N	N	N	N	N	N	N	N	N	N	N	N	N	N	N	S	S	N	N	N	N	N	
		Mayo	N	N	N	S	S	S	S	S	S	N	N	N	N	N	N	S	N	N	N	N	N	N	N	N	N	S	N	S	S	N	N	N	N	
		Junio	S	N	S	S	S	S	S	N	N	N	N	N	S	S	N	N	S	N	N	N	N	N	S	N	N	S	S	S	S	S	S	S	S	
20	Universidad Nacional de Agricultura	Enero	N	S	S	S	S	S	N	N	S	N	N	N	N	N	N	N	N	N	N	N	N	N	N	N	N	N	S	N	N	N	N	N		
		Febrero	N	S	S	S	S	S	N	N	S	N	N	N	S	N	N	N	N	N	S	N	N	N	N	N	N	N	S	N	N	N	N	N	N	
		Marzo	N	S	S	S	S	S	N	N	S	N	N	N	N	N	N	N	N	N	N	N	N	N	N	N	N	S	S	N	N	N	N	N	N	
		Abril	N	S	S	S	S	S	N	N	S	N	N	N	N	N	N	N	N	N	N	N	N	N	N	N	N	N	S	S	N	N	N	N	N	
		Mayo	N	S	S	S	S	S	N	N	S	N	N	N	N	N	N	N	N	N	N	N	N	N	N	N	N	N	S	S	N	N	N	N	N	
		Junio	N	S	S	N	S	S	N	N	S	N	N	N	N	N	N	N	N	N	N	N	N	N	N	N	N	N	S	S	N	N	N	N	N	

S = Cumple
N = No cumple

Instituto de Acceso a la Información Pública

Gerencia de Verificación de Transparencia

		INSTITUTO DE ACCESO A LA INFORMACION PUBLICA Resultado del cumplimiento de la Ley Transparencia y Acceso de Información Publica, Artículo 13 Periodo: Enero-Junio 2015																															
N°	INSTITUCION	MES	Estructura Organica y Servicios								Planeacion y Rend. de cuentas								Finanzas								Normativa						
			Organigrama	Funciones	Atribuciones	Tasas	Procedimientos	Requisitos	Formatos	Catastro	Registro Pub.	Oip	Planes	Prog. Y Proyectos	Actividades	Remuneración	Licitaciones	Concesiones	Ventas	Subastas	Pub. Estado, Fin.	Liquidaciones	Pres. Mensual	Liq. Anual	Trans. Mensual	Gastos Mes	Inv. Física	Inv. Financiera	Deuda	Ley	Publicaciones	Total Derechos	Part. Ciudadana
22	COPAN	Enero	N	S	S	N	S	S	S	S	N	N	N	N	N	N	N	N	N	N	N	N	N	N	N	N	N	N	N	N	N	S	
		Febrero	N	S	S	N	S	S	S	S	N	N	N	N	N	N	N	N	N	N	N	N	N	N	N	N	N	N	N	N	N	N	S
		Marzo	N	S	S	N	S	S	S	S	N	N	N	N	N	N	N	N	N	N	N	N	N	N	N	N	N	N	N	N	N	N	S
		Abril	N	S	S	N	S	S	S	S	N	N	N	N	N	N	N	N	N	N	N	N	N	N	N	N	N	N	N	N	N	N	S
		Mayo	N	S	S	N	S	S	S	S	N	N	N	N	N	N	N	N	N	N	N	N	N	N	N	N	N	N	N	N	N	N	S
		Junio	N	N	N	N	N	N	N	N	N	N	N	N	N	N	N	N	N	N	N	N	N	N	N	N	N	N	N	N	N	N	N
23	OLANCHITO	Enero	N	N	N	N	N	N	N	N	N	N	N	N	N	N	N	N	N	N	N	N	N	N	N	N	N	N	N	N	N	N	
		Febrero	N	N	N	N	N	N	N	N	N	N	N	N	N	N	N	N	N	N	N	N	N	N	N	N	N	N	N	N	N	N	N
		Marzo	N	N	N	N	N	N	N	N	N	N	N	N	N	N	N	N	N	N	N	N	N	N	N	N	N	N	N	N	N	N	N
		Abril	S	S	S	S	N	N	N	N	N	S	N	N	N	S	N	N	N	S	N	N	N	N	N	N	N	N	N	S	S	N	S
		Mayo	S	S	S	S	N	N	N	S	N	S	N	N	N	N	N	N	S	N	N	N	N	N	N	N	N	N	N	S	S	N	N
		Junio	S	S	S	S	N	N	N	S	N	S	N	N	N	N	N	N	S	N	N	N	N	N	N	N	N	N	N	S	S	N	N
26	Hospital Escuela	Enero	N	N	N	N	N	N	N	N	N	N	N	N	N	N	N	N	N	N	N	N	N	N	N	N	N	N	N	N	N	N	
		Febrero	N	N	N	N	N	N	N	N	N	N	N	N	N	N	N	N	N	N	N	N	N	N	N	N	N	N	N	N	N	N	N
		Marzo	N	N	N	N	N	N	N	N	N	N	N	N	N	N	N	N	N	N	N	N	N	N	N	N	N	N	N	N	N	N	N
		Abril	N	S	N	N	S	N	N	N	N	S	N	S	S	N	N	N	N	N	N	N	N	N	N	N	N	N	N	S	N	N	S
		Mayo	N	S	N	N	N	N	N	N	N	S	N	N	S	N	N	N	N	N	N	N	S	N	N	N	N	N	N	N	N	N	N
		Junio	N	S	N	N	N	N	N	N	N	S	N	S	S	N	N	N	N	N	N	N	S	N	N	N	N	N	N	S	S	S	N

S = Cumple
N = No cumple

Instituto de Acceso a la Información Pública

Gerencia de Verificación de Transparencia

		INSTITUTO DE ACCESO A LA INFORMACIÓN PÚBLICA																															
		Resultado del cumplimiento de la Ley Transparencia y Acceso de Información Publica, Artículo 13																															
		Periodo: Enero-Junio 2015																															
N°	INSTITUCION	MES	Estructura Organica y Servicios										Planeacion y Rend. de cuentas							Finanzas							Normativa						
			Organigrama	Funciones	Atribuciones	Tasas	Procedimientos	Requisitos	Formatos	Catastro	Registro Pub.	Oip	planes	Prog. Y Proyectos	Actividades	Remuneración	Licitaciones	Concesiones	Ventas	Subastas	Pub. Estado Fin.	Liquidaciones	Pres. Mensual	Liq. Anual	Trans. Mensual	Gastos Mes	Inv. Fisica	Inv. Financiera	Deuda	Ley	Publicaciones	Total Derechos	Part. Ciudadana
27	COMAYAGUA	Enero	N	S	S	S	N	S	S	N	N	N	N	N	N	N	N	N	N	N	N	N	N	N	N	N	N	N	S	N	N	S	
		Febrero	N	S	S	S	N	S	S	N	N	N	N	N	N	N	N	N	N	N	N	N	N	N	N	N	N	N	N	S	N	N	S
		Marzo	N	N	N	N	N	N	N	N	N	N	N	N	N	N	N	N	N	N	N	N	N	N	N	N	N	N	N	N	N	N	N
		Abril	N	S	S	S	N	S	S	N	N	N	N	N	N	N	N	N	N	N	N	N	N	N	N	N	N	N	N	N	N	N	S
		Mayo	S	S	S	N	S	S	S	N	N	N	N	N	N	N	N	N	N	N	N	N	N	N	N	N	N	N	N	N	N	N	N
		Junio	S	S	S	N	S	S	S	N	N	N	N	N	N	N	N	N	N	N	N	N	N	N	N	N	N	N	N	N	N	N	N
28	DINAF	Enero	N	N	N	S	N	N	N	S	N	N	N	N	N	N	N	S	S	N	N	N	N	N	N	N	N	N	S	N	N	N	
		Febrero	N	N	N	N	N	N	N	N	N	N	N	N	N	N	N	N	N	N	N	N	N	N	N	N	N	N	N	N	N	N	N
		Marzo	N	N	N	N	N	N	N	N	N	N	N	N	N	N	N	N	N	N	N	S	N	N	N	N	N	N	N	N	N	N	N
		Abril	N	N	N	N	N	S	S	N	N	N	N	N	S	N	N	N	N	N	N	N	N	N	N	N	N	N	N	N	S	N	N
		Mayo	N	N	N	N	N	S	S	N	N	N	N	N	S	N	N	N	N	N	N	N	N	N	N	N	N	N	N	N	S	N	N
		Junio	N	N	N	N	N	S	S	N	N	N	N	N	S	N	N	N	N	N	N	N	N	N	N	N	N	N	N	N	S	S	S
29	SAN PEDRO SULA	Enero	N	N	N	N	N	N	N	N	N	N	N	N	N	N	N	N	N	N	N	N	N	N	N	N	N	N	N	N	N	N	
		Febrero	N	N	N	N	N	N	N	N	N	N	N	N	N	N	N	N	N	N	N	N	N	N	N	N	N	N	N	N	N	N	N
		Marzo	N	N	N	N	N	N	N	N	N	N	N	N	N	N	N	N	N	N	N	N	N	N	N	N	N	N	N	N	N	N	N
		Abril	N	S	S	N	N	N	N	N	N	S	N	N	N	N	N	N	N	N	N	N	N	N	N	N	N	N	N	S	N	N	N
		Mayo	S	S	S	S	S	S	S	N	N	S	N	N	N	N	N	N	S	N	N	N	N	N	N	N	N	N	S	N	N	N	N
		Junio	S	S	S	S	S	S	S	N	N	S	N	N	N	N	N	N	N	N	N	N	N	N	N	N	N	S	S	S	S	S	

S = Cumple
N = No cumple

Instituto de Acceso a la Información Pública

Gerencia de Verificación de Transparencia

		INSTITUTO DE ACCESO A LA INFORMACION PUBLICA																																				
		Resultado del cumplimiento de la Ley Transparencia y Acceso de Información Publica, Artículo 13																																				
		Periodo: Enero-Junio 2015																																				
N°	INSTITUCION	MES	Estructura Organica y Servicios									Planeacion y Rend. de cuentas								Finanzas							Normativa											
			Organigrama	Fondos	Atribuciones	Tasas	Procedimientos	Requisitos	Formatos	Catastro	Registro Pub.	OIP	Planes	Prog. Y Proyectos	Actividades	Remuneración	Liquidaciones	Concesiones	Ventas	Subastas	Pub. Estados Fin.	Liquidaciones	Pres. Mensual	Liq. Anual	Trans. Mensual	Gastos Mes	Inv. Física	Inv. Financiera	Deuda	Ley	Publicaciones	Total Derechos	Part. Ciudadana					
31	San Juan de Opoa, Copan	Enero	N	N	N	N	N	N	N	N	N	N	N	N	N	N	N	N	N	N	N	N	N	N	N	N	N	N	N	N	N	N	N	N	N	N		
		Febrero	N	N	N	N	N	N	N	N	N	N	N	N	N	N	N	N	N	N	N	N	N	N	N	N	N	N	N	N	N	N	N	N	N	N	N	
		Marzo	N	N	N	N	N	N	N	N	N	N	N	N	N	N	N	N	N	N	N	N	N	N	N	N	N	N	N	N	N	N	N	N	N	N	N	
		Abril	N	N	N	S	N	N	N	N	N	S	N	N	N	N	N	N	N	N	N	N	N	N	N	N	N	N	N	N	N	N	N	N	N	N	N	
		Mayo	S	N	N	S	N	N	N	N	N	S	N	N	N	N	N	N	N	N	N	N	N	N	N	N	N	N	N	N	N	N	N	N	N	N	N	
		Junio	N	N	S	S	N	N	N	N	N	S	N	N	N	N	N	N	N	N	N	N	N	N	N	N	N	N	N	N	N	N	N	N	N	N	N	
32	Colegio de Abogados	Enero	N	N	N	N	N	N	N	N	N	N	N	N	N	N	N	N	N	N	N	N	N	N	N	N	N	N	N	N	N	N	N	N	N			
		Febrero	N	N	N	N	N	N	N	N	N	N	N	N	N	N	N	N	N	N	N	N	N	N	N	N	N	N	N	N	N	N	N	N	N	N		
		Marzo	N	N	N	N	N	N	N	N	N	N	N	N	N	N	N	N	N	N	N	N	N	N	N	N	N	N	N	N	N	N	N	N	N	N		
		Abril	N	N	N	N	N	N	N	N	N	N	N	N	N	N	N	N	N	N	N	N	N	N	N	N	N	N	N	N	N	N	N	N	N	N	N	
		Mayo	N	N	N	N	N	N	N	N	N	N	N	N	N	N	N	N	N	N	N	N	N	N	N	N	N	N	N	N	N	N	N	N	N	N	N	
		Junio	N	N	S	N	N	N	S	N	N	S	N	N	N	N	N	N	N	N	N	N	N	N	N	N	N	N	N	N	S	S	N	N	N	N	N	
33	MARCALA	Enero	N	N	N	N	N	N	N	N	N	N	N	N	N	N	N	N	N	N	N	N	N	N	N	N	N	N	N	N	N	N	N	N	N	N		
		Febrero	N	N	N	N	N	N	N	N	N	N	N	N	N	N	N	N	N	N	N	N	N	N	N	N	N	N	N	N	N	N	N	N	N	N	N	
		Marzo	N	N	N	N	N	N	N	N	N	N	N	N	N	N	N	N	N	N	N	N	N	N	N	N	N	N	N	N	N	N	N	N	N	N	N	
		Abril	N	N	N	N	N	N	N	N	N	N	N	N	N	N	N	N	N	N	N	N	N	N	N	N	N	N	N	N	N	N	N	N	N	N	N	N
		Mayo	N	N	N	N	N	N	N	N	N	S	N	N	N	N	N	N	N	N	N	N	N	N	N	N	N	N	N	N	N	N	N	N	N	N	N	N
		Junio	N	N	N	N	N	N	N	N	N	S	N	N	N	N	N	N	N	N	N	N	N	N	N	N	N	N	N	N	N	N	N	N	N	N	N	N

S = Cumple
N = No cumple

Instituto de Acceso a la Información Pública

Gerencia de Verificación de Transparencia

		INSTITUTO DE ACCESO A LA INFORMACIÓN PÚBLICA																																				
		Resultado del cumplimiento de la Ley Transparencia y Acceso de Información Pública, Artículo 13																																				
		Periodo: Enero-Junio 2015																																				
N°	INSTITUCION	MES	Estructura Organica y Servicios							Planeacion y Rend. de cuentas							Finanzas							Normativa														
			Organigrama	Funciones	Atribuciones	Tasas	Procedimientos	Requisitos	Formatos	Catastro	Registro Pub.	Oip	Planes	Prog. Y Proyectos	Actividades	Remuneración	Licitaciones	Concesiones	Ventas	Subastas	Pub. Estado, Fn.	Liquidaciones	Pres. Mensual	Liq. Anual	Trans. Mensual	Gastos Mes	Inv. Física	Inv. Financiera	Deuda	Ley	Publicaciones	Total Derechos	Part. Ciudadana					
34	GUANAJA	Enero	N	N	N	N	N	N	N	N	N	N	N	N	N	N	N	N	N	N	N	N	N	N	N	N	N	N	N	N	N	N	N	N	N			
		Febrero	N	N	N	N	N	N	N	N	N	N	N	N	N	N	N	N	N	N	N	N	N	N	N	N	N	N	N	N	N	N	N	N	N	N		
		Marzo	N	N	N	N	N	N	N	N	N	N	N	N	N	N	N	N	N	N	N	N	N	N	N	N	N	N	N	N	N	N	N	N	N	N		
		Abril	N	N	N	N	N	N	N	N	N	N	N	N	N	N	N	N	N	N	N	N	N	N	N	N	N	N	N	N	N	N	N	N	N	N	N	
		Mayo	N	N	N	N	N	N	N	N	N	N	N	N	N	N	N	N	N	N	N	N	N	N	N	N	N	N	N	N	N	N	N	N	N	N	N	
		Junio	N	N	N	N	N	N	N	N	N	N	N	N	N	N	N	N	N	N	N	N	N	N	N	N	N	N	N	N	N	N	N	N	N	N	N	
35	OTORO	Enero	N	N	N	N	N	N	N	N	N	N	N	N	N	N	N	N	N	N	N	N	N	N	N	N	N	N	N	N	N	N	N	N	N	N		
		Febrero	N	N	N	N	N	N	N	N	N	N	N	N	N	N	N	N	N	N	N	N	N	N	N	N	N	N	N	N	N	N	N	N	N	N		
		Marzo	N	N	N	N	N	N	N	N	N	N	N	N	N	N	N	N	N	N	N	N	N	N	N	N	N	N	N	N	N	N	N	N	N	N	N	
		Abril	N	N	N	N	N	N	N	N	N	N	N	N	N	N	N	N	N	N	N	N	N	N	N	N	N	N	N	N	N	N	N	N	N	N	N	
		Mayo	N	N	N	N	N	N	N	N	N	N	N	N	N	N	N	N	N	N	N	N	N	N	N	N	N	N	N	N	N	N	N	N	N	N	N	
		Junio	N	N	N	N	N	N	N	N	N	N	N	N	N	N	N	N	N	N	N	N	N	N	N	N	N	N	N	N	N	N	N	N	N	N	N	
36	CEIBA	Enero	N	N	N	N	N	N	N	N	N	N	N	N	N	N	N	N	N	N	N	N	N	N	N	N	N	N	N	N	N	N	N	N	N	N		
		Febrero	N	N	N	N	N	N	N	N	N	N	N	N	N	N	N	N	N	N	N	N	N	N	N	N	N	N	N	N	N	N	N	N	N	N	N	
		Marzo	N	N	N	N	N	N	N	N	N	N	N	N	N	N	N	N	N	N	N	N	N	N	N	N	N	N	N	N	N	N	N	N	N	N	N	
		Abril	N	N	N	N	N	N	N	N	N	N	N	N	N	N	N	N	N	N	N	N	N	N	N	N	N	N	N	N	N	N	N	N	N	N	N	
		Mayo	N	N	N	N	N	N	N	N	N	N	N	N	N	N	N	N	N	N	N	N	N	N	N	N	N	N	N	N	N	N	N	N	N	N	N	N
		Junio	N	N	N	N	N	N	N	N	N	N	N	N	N	N	N	N	N	N	N	N	N	N	N	N	N	N	N	N	N	N	N	N	N	N	N	N

S = Cumple
N = No cumple

Instituto de Acceso a la Información Pública

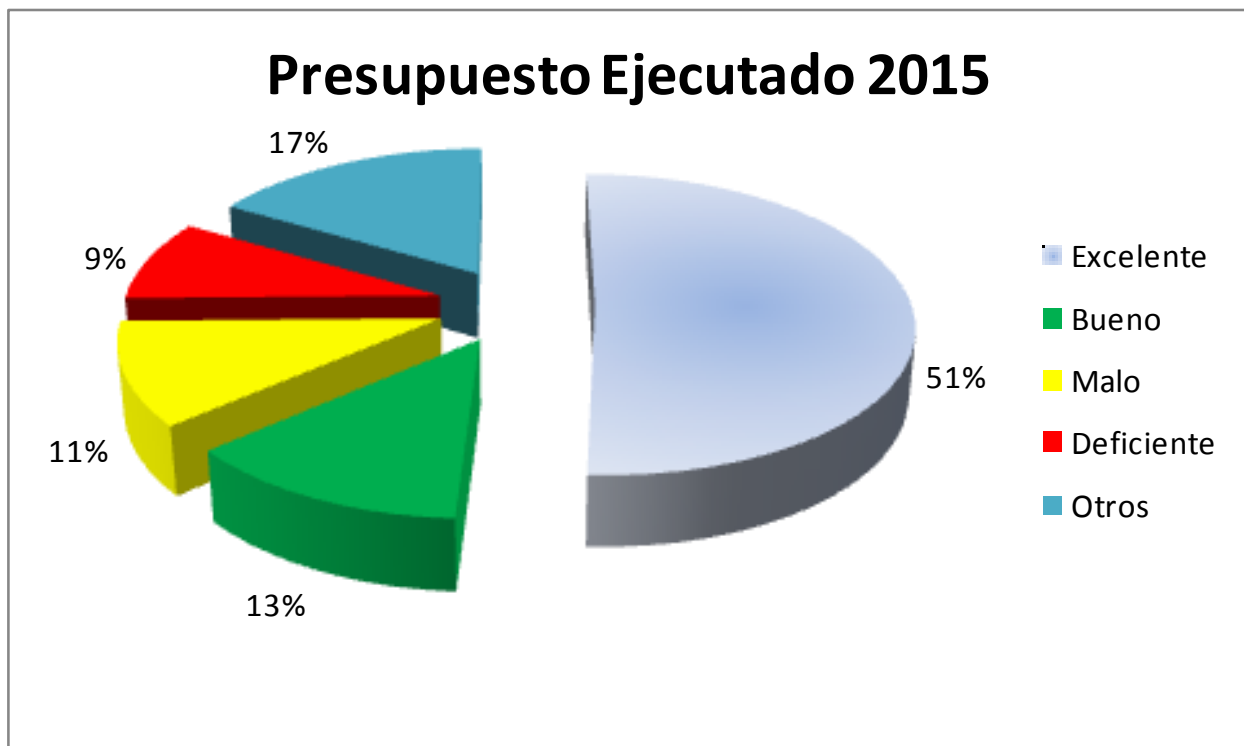
Gerencia de Verificación de Transparencia

INSTITUTO DE ACCESO A LA INFORMACION PUBLICA																																						
Resultado del cumplimiento de la Ley Transparencia y Acceso de Información Publica, Artículo 13																																						
Periodo: Enero-Junio 2015																																						
N°	INSTITUCION	MES	Estructura Organica y Servicios									Planeacion y Rend. de cuentas							Finanzas							Normativa												
			Organigrama	Funciones	Atribuciones	Tasas	Procedimientos	Requisitos	Formatos	Catastro	Registro Pub.	Ojp	Planes	Prog. Y Proyectos	Actividades	Remuneración	Licitaciones	Concesiones	Ventas	Subastas	Pub. Estados Fin.	Liquidaciones	Pres. Mensual	Liq. Anual	Trans. Mensual	Gastos Mes	Inv. Fisica	Inv. Financiera	Deuda	Ley	Publicaciones	Total Derechos	Part. Ciudadana					
40	SIGUATEPEQUE	Enero	N	N	N	N	N	N	N	N	N	N	N	N	N	N	N	N	N	N	N	N	N	N	N	N	N	N	N	N	N	N	N	N				
		Febrero	N	N	N	N	N	N	N	N	N	N	N	N	N	N	N	N	N	N	N	N	N	N	N	N	N	N	N	N	N	N	N	N	N			
		Marzo	N	N	N	N	N	N	N	N	N	N	N	N	N	N	N	N	N	N	N	N	N	N	N	N	N	N	N	N	N	N	N	N	N	N		
		Abril	N	N	N	N	N	N	N	N	N	N	N	N	N	N	N	N	N	N	N	N	N	N	N	N	N	N	N	N	N	N	N	N	N	N		
		Mayo	N	N	N	N	N	N	N	N	N	N	N	N	N	N	N	N	N	N	N	N	N	N	N	N	N	N	N	N	N	N	N	N	N	N		
		Junio	N	N	N	N	N	N	N	N	N	N	N	N	N	N	N	N	N	N	N	N	N	N	N	N	N	N	N	N	N	N	N	N	N	N	N	
41	Ferreocarril Nacional de Honduras	Enero	N	N	N	N	N	N	N	N	N	N	N	N	N	N	N	N	N	N	N	N	N	N	N	N	N	N	N	N	N	N	N	N	N			
		Febrero	N	N	N	N	N	N	N	N	N	N	N	N	N	N	N	N	N	N	N	N	N	N	N	N	N	N	N	N	N	N	N	N	N	N		
		Marzo	N	N	N	N	N	N	N	N	N	N	N	N	N	N	N	N	N	N	N	N	N	N	N	N	N	N	N	N	N	N	N	N	N	N	N	
		Abril	N	N	N	N	N	N	N	N	N	N	N	N	N	N	N	N	N	N	N	N	N	N	N	N	N	N	N	N	N	N	N	N	N	N	N	
		Mayo	N	N	N	N	N	N	N	N	N	N	N	N	N	N	N	N	N	N	N	N	N	N	N	N	N	N	N	N	N	N	N	N	N	N	N	
		Junio	N	N	N	N	N	N	N	N	N	N	N	N	N	N	N	N	N	N	N	N	N	N	N	N	N	N	N	N	N	N	N	N	N	N	N	N
42	Instituto de Prevision del Colegio de Abogados	Enero	N	N	N	N	N	N	N	N	N	N	N	N	N	N	N	N	N	N	N	N	N	N	N	N	N	N	N	N	N	N	N	N	N	N		
		Febrero	N	N	N	N	N	N	N	N	N	N	N	N	N	N	N	N	N	N	N	N	N	N	N	N	N	N	N	N	N	N	N	N	N	N	N	
		Marzo	N	N	N	N	N	N	N	N	N	N	N	N	N	N	N	N	N	N	N	N	N	N	N	N	N	N	N	N	N	N	N	N	N	N	N	N
		Abril	N	N	N	N	N	N	N	N	N	N	N	N	N	N	N	N	N	N	N	N	N	N	N	N	N	N	N	N	N	N	N	N	N	N	N	N
		Mayo	N	N	N	N	N	N	N	N	N	N	N	N	N	N	N	N	N	N	N	N	N	N	N	N	N	N	N	N	N	N	N	N	N	N	N	N
		Junio	N	N	N	N	N	N	N	N	N	N	N	N	N	N	N	N	N	N	N	N	N	N	N	N	N	N	N	N	N	N	N	N	N	N	N	N

S = Cumple
N = No cumple

ANEXO D – PRESUPUESTO EJECUTADO SEGÚN NIVEL DE CUMPLIMIENTO

Nivel de Cumplimiento	Porcentaje del Presupuesto Ejecutado 2015
Excelente	51%
Bueno	13%
Malo	11%
Deficiente	9%
Otros	17%



Instituto de Acceso a la Información Pública

Gerencia de Verificación de Transparencia

ANEXO E – SEGUIMIENTO BRINDADO A INSTITUCIONES OBLIGADAS

No.	INSTITUCIONES VERIFICADAS	Gestión realizada por GVT					Total a Junio
		Correos Recibidos	Llamadas	Capacitación Impartida	Solicitudes de Capacitación	Visitas al IAIP	
1	Congreso Nacional	2	2	0	0	5	13
2	Poder Judicial de Honduras	37	61	3	3	2	108
3	Instituto de Acceso a la Información Pública	5	0	0	0	2	11
4	Comisionado Nacional de los Derechos Humanos	1	5	0	0	0	8
5	Tribunal Superior de Cuentas	1	0	0	0	4	7
6	Procuraduría General de la República	8	15	2	0	6	35
7	Tribunal Supremo Electoral	7	8	1	0	6	28
8	Ministerio Publico	5	6	0	0	2	15
9	Registro Nacional de las Personas	3	0	1	0	2	12
10	Secretaría de Estado de la Presidencia	16	19	3	2	0	42
11	Secretaría de Derechos Humanos, Justicia, Gobernación y Descentralización	25	20	0	3	2	52
12	Secretaría de Agricultura y Ganadería	13	19	0	1	0	35
13	Instituto Hondureño de Turismo	31	45	1	1	4	84
14	Secretaría de Finanzas	8	20	0	0	0	30
15	Secretaría de Relaciones Exteriores	17	25	2	0	0	46
16	Secretaría de Recursos Naturales y Ambiente	25	19	2	4	0	52
17	Secretaría de Trabajo y Seguridad Social	12	18	0	0	0	32
18	Secretaría de Seguridad	16	25	1	0	4	48
19	Secretaría de Coordinación General de Gobierno	15	26	2	2	2	49
20	Secretaría de Desarrollo e Inclusión Social	19	22	3	3	0	49
21	Secretaría de Defensa	9	8	3	0	0	22
22	Casa Presidencial	5	3	0	0	1	12
23	Secretaría de Educación	10	9	0	1	2	24
24	Secretaría de Desarrollo Económico	11	13	0	0	0	26
25	Secretaría de los Pueblos Indígenas y Afro-Hondureños	3	0	1	3	0	9
26	Secretaría de Cultura Artes y Deportes	5	3	0	0	0	10
27	Secretaría de Salud	15	14	0	0	0	31
28	Secretaría de Infraestructura y Servicios Públicos	6	14	4	0	0	26
29	Instituto de la Propiedad	12	22	0	0	0	36
30	Fondo Hondureño de Inversión Social	4	7	0	0	1	15
31	Comisión Nacional de Telecomunicaciones	5	6	0	0	6	23
32	Centro Nacional de Educación para el Trabajo	6	7	1	0	3	22
33	Heroico y Benemerito Cuerpo de Bomberos	4	1	0	0	1	11
34	Dirección de Migración y Extranjería	7	3	0	0	2	16
35	Dirección Ejecutiva de Ingresos	11	3	1	1	4	22
36	Dirección General de la Marina Mercante	8	10	2	0	7	32
37	Dirección de Ciencia y Tecnología Agropecuaria	6	4	0	0	2	16
38	Comisión Nacional de Energía	6	3	1	0	1	14
39	Programa de Asignación Familiar	6	5	0	0	3	19
40	Programa Nacional de Desarrollo Rural y Urbano Sostenible	7	1	0	0	5	20
42	Comisión Administradora Zona Libre Turística de Islas de la Bahía	5	4	0	0	1	13
43	Instituto Nacional de Conservación y Desarrollo Forestal	7	6	0	0	2	19
44	Fondo Vial	5	4	0	0	4	17
45	Dirección de Investigación y Evaluación de la Carrera Policial	7	3	1	0	3	19
46	Instituto Nacional de la Juventud	4	2	1	0	3	13
47	Programa Nacional de Prevención, Rehabilitación y Reinserción Social	6	3	0	0	3	19
48	Instituto Hondureño de Geología y Minas	8	4	0	0	5	24
49	Comisión Permanente de Contingencias	6	3	0	0	3	17
50	Ente Regulador de servicios de Agua Potable y Saneamiento	4	5	0	0	1	13
51	Federación Nacional de Fútbol de Honduras	5	1	1	0	1	11
52	Oficina Administradora de Bienes Incautados	2	1	0	0	1	7
53	Empresa Nacional de Artes Graficas	8	5	0	0	1	17
54	Comision del Valle de Sula	2	0	0	0	4	8
55	Cuenta Desafío del Milenio - Honduras	3	0	0	0	0	5

Instituto de Acceso a la Información Pública

Gerencia de Verificación de Transparencia

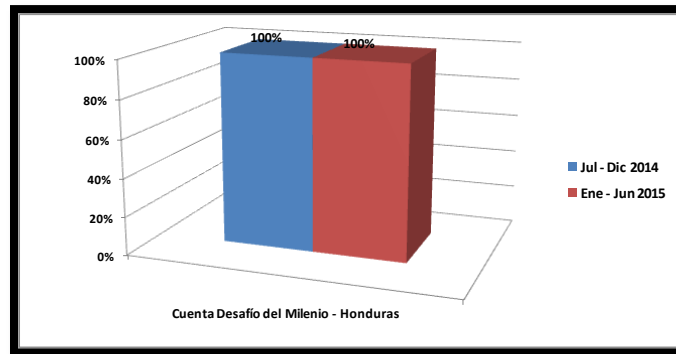
No.	INSTITUCIONES VERIFICADAS	Gestión realizada por GVT					
		Correos Recibidos	Llamadas	Capacitación Impartida	Solicitudes de Capacitación	Visitas al IAIP	Total a Septiembre
56	Universidad de Ciencias Forestales	6	0	0	0	0	8
57	Instituto Hondureño de Antropología e Historia	22	14	0	0	2	40
58	Consejo Nacional Supervisor de Cooperativas	23	29	1	0	0	55
59	Instituto de Crédito Educativo	23	42	1	0	0	68
60	Instituto Nacional Agrario	16	24	0	0	1	44
61	Comisión para la Promoción de Alianzas Publico Privadas	14	38	0	0	1	56
62	Instituto de Formación Profesional	16	25	1	0	5	52
63	Comisión Nacional Pro Instalaciones Deportivas y Mejoramiento del Deporte	24	50	2	1	4	83
64	Comisión para la Defensa y la Promoción de la Competencia	9	18	0	0	0	29
65	Patronato Nacional de la Infancia	21	41	0	0	4	68
66	Instituto Hondureño de la Niñez y la Familia	15	31	1	0	0	49
67	Instituto Hondureño para la Prevención del Alcoholismo, Drogadicción y Farmacodependencia	17	27	0	0	1	48
68	Instituto Nacional de Estadísticas	7	3	0	0	1	16
69	Foro Nacional de Convergencia	6	0	1	0	2	13
70	Consejo Nacional Anticorrupción	7	2	0	0	3	19
71	Instituto Nacional de la Mujer	6	6	0	0	1	18
72	Superintendencia de Alianza Público Privada	11	10	0	0	1	25
73	Consejo Nacional Contra el Narcotráfico	5	6	3	1	2	23
74	Confederación Deportiva Autónoma de Honduras	9	11	0	0	0	22
75	Instituto Hondureño de Seguridad Social	21	35	0	0	0	58
76	Instituto Nacional de Jubilaciones y Pensiones de los Empleados y Funcionarios del Poder Ejecutivo	22	34	0	0	0	56
77	Instituto de Previsión Militar	26	32	1	0	3	65
78	Instituto Nacional de Previsión del Magisterio	3	3	0	0	1	12
79	Instituto de Previsión Social de los Empleados de la UNAH	8	13	0	0	2	23
80	Universidad Nacional Autónoma de Honduras	11	11	0	0	3	30
81	Universidad Pedagógica Nacional Francisco Morazán	4	1	0	0	2	13
82	Universidad Nacional de Agricultura	4	3	0	0	3	17
83	Instituto Hondureño de Mercadeo Agrícola	1	0	0	0	2	9
84	Servicio Autónomo Nacional de Acueductos y Alcantarillados	3	3	0	0	7	18
85	Suplidora Nacional de Productos Básicos	7	6	1	0	3	22
86	Industria Postal y Correos de Honduras	6	5	0	0	2	19
87	Empresa Hondureña de Telecomunicaciones	13	4	0	4	1	25
88	Empresa Nacional de Energía Eléctrica	23	32	3	3	8	73
89	Empresa Nacional Portuaria	12	7	0	0	0	21
90	Ferrocarril Nacional de Honduras	0	0	0	0	0	0
91	Banco Hondureño para la Producción y la Vivienda	2	5	0	0	1	11
92	Comisión Nacional de Bancos y Seguros	12	16	1	1	4	38
93	Banco Central de Honduras	16	28	2	1	1	53
94	Banco Nacional de Desarrollo Agrícola	5	3	0	0	2	14
95	Fondo Social para la Vivienda	6	2	0	0	2	16
96	Comité Técnico para el Fideicomiso de la Tasa de Seguridad Poblacional	3	2	3	0	2	16
97	Alcaldía Municipal Distrito Central	3	5	1	0	5	17
98	Alcaldía Municipal San Pedro Sula	5	6	1	1	0	15
99	Alcaldía Municipal de Santa Rosa de Copan	2	4	0	0	0	8
100	Alcaldía Municipal de La Ceiba	0	0	0	0	0	2
101	Alcaldía Municipal de Comayagua	0	0	0	0	0	2
102	Alcaldía Municipal de Roatán	1	1	0	0	0	4
103	Partido Nacional	0	0	0	0	0	0
104	Partido Liberal	0	0	0	0	0	0
105	Partido Libre	0	0	0	0	0	0
106	Partido PINU	0	0	0	0	0	0
107	Partido APH	0	0	2	1	0	3
108	Partido DC	0	0	0	0	0	0
109	Partido FAPER	0	0	0	0	0	0
110	Partido PAC	0	0	0	0	0	0
111	Partido UD	0	0	0	0	0	0
Totales		Correos Recibidos	Llamadas	Capacitación Impartida	Solicitudes de Capacitación	Visitas al IAIP	Total
		960	1170	62	37	193	2760

Instituto de Acceso a la Información Pública

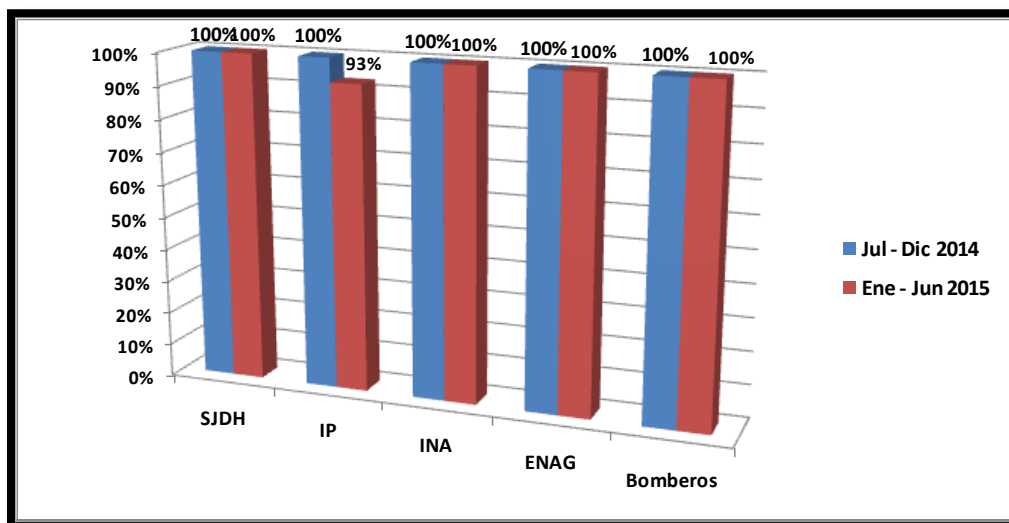
Gerencia de Verificación de Transparencia

ANEXO F – GABINETES SECTORIALES

Secretaría de Coordinación General de Gobierno			
Institución	Nota Julio a Diciembre 2014	Evaluación al 10° Día	Nota Enero a Junio 2015
Cuenta Desafío del Milenio - Honduras	100%	100%	100%



Gabinete Sectorial de Gobernabilidad y Descentralización			
Institución	Nota Julio a Diciembre 2014	Evaluación al 10° Día	Nota Enero a Junio 2015
Secretaría de Derechos Humanos, Justicia, Gobernación y Descentralización	100%	100%	100%
Instituto de la Propiedad	100%	87%	93%
Instituto Nacional Agrario	100%	98%	100%
Empresa Nacional de Artes Graficas	100%	100%	100%
Heroico y Benemérito Cuerpo de Bomberos	100%	100%	100%

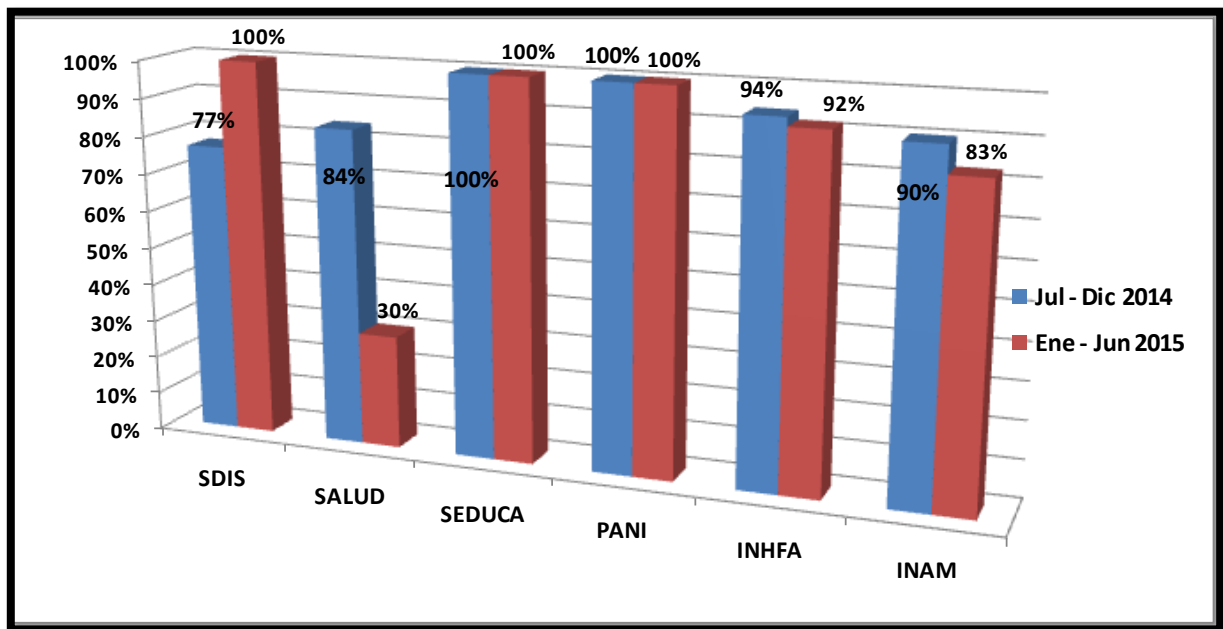


Instituto de Acceso a la Información Pública

Gerencia de Verificación de Transparencia

Gabinete Sectorial de Desarrollo e Inclusión Social

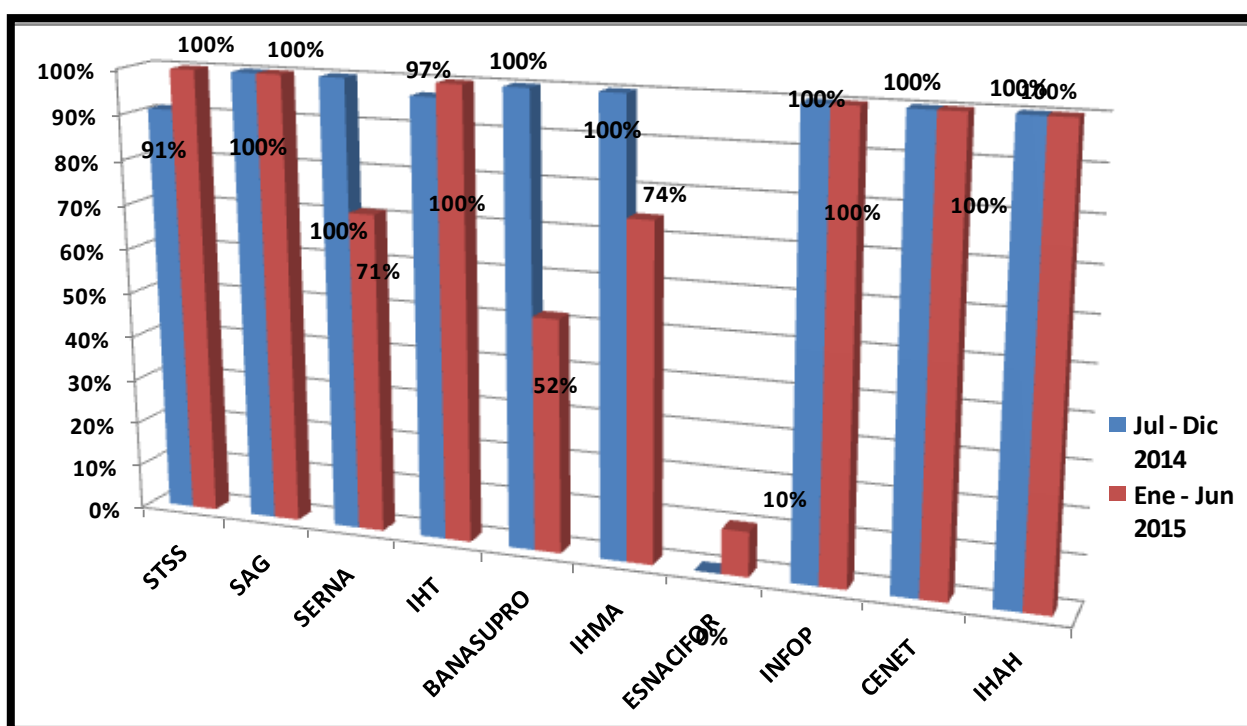
Institución	Nota Julio a Diciembre 2014	Evaluación al 10° Día	Nota Enero a Junio 2015
Secretaría de Desarrollo e Inclusión Social	77%	93%	100%
Secretaría de Salud	84%	30%	30%
Secretaría de Educación	100%	95%	100%
Patronato Nacional de la Infancia	100%	90%	100%
Dirección de la Niñez, Adolescencia y Familia	94%	90%	92%
Instituto Nacional de la Mujer	90%	74%	83%



Instituto de Acceso a la Información Pública

Gerencia de Verificación de Transparencia

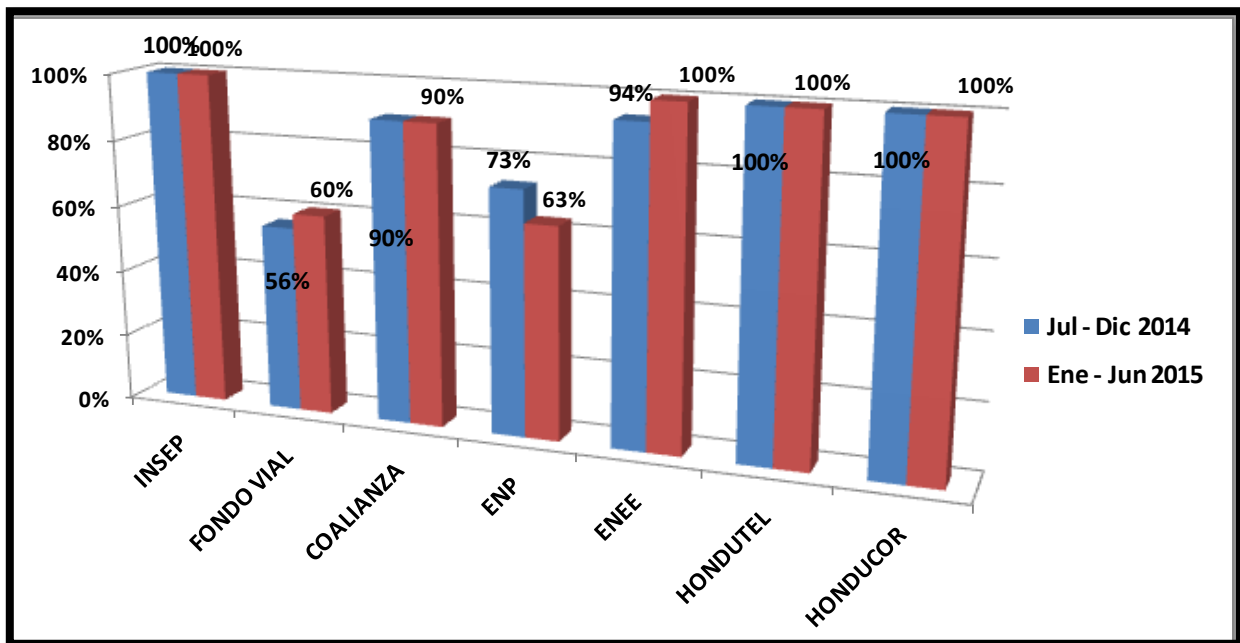
Gabinete Sectorial de Desarrollo Económico			
Institución	Nota Julio a Diciembre 2014	Evaluación al 10° Día	Nota Enero a Junio 2015
Secretaría de Trabajo y Seguridad Social	91%	96%	100%
Secretaría de Agricultura y Ganadería	100%	96%	100%
Secretaría de Energía, Recursos Naturales, Ambiente y Minas	100%	57%	71%
Instituto Hondureño de Turismo (antes Secretaria de Turismo)	97%	87%	100%
Suplidora Nacional de Productos Básicos	100%	52%	52%
Instituto Hondureño de Mercadeo Agrícola	100%	74%	74%
Universidad de Ciencias Forestales	0%	10%	10%
Instituto Nacional de Formación Profesional	100%	82%	100%
Centro Nacional de Educación para el Trabajo	100%	98%	100%
Instituto Hondureño de Antropología e Historia	100%	91%	100%



Instituto de Acceso a la Información Pública

Gerencia de Verificación de Transparencia

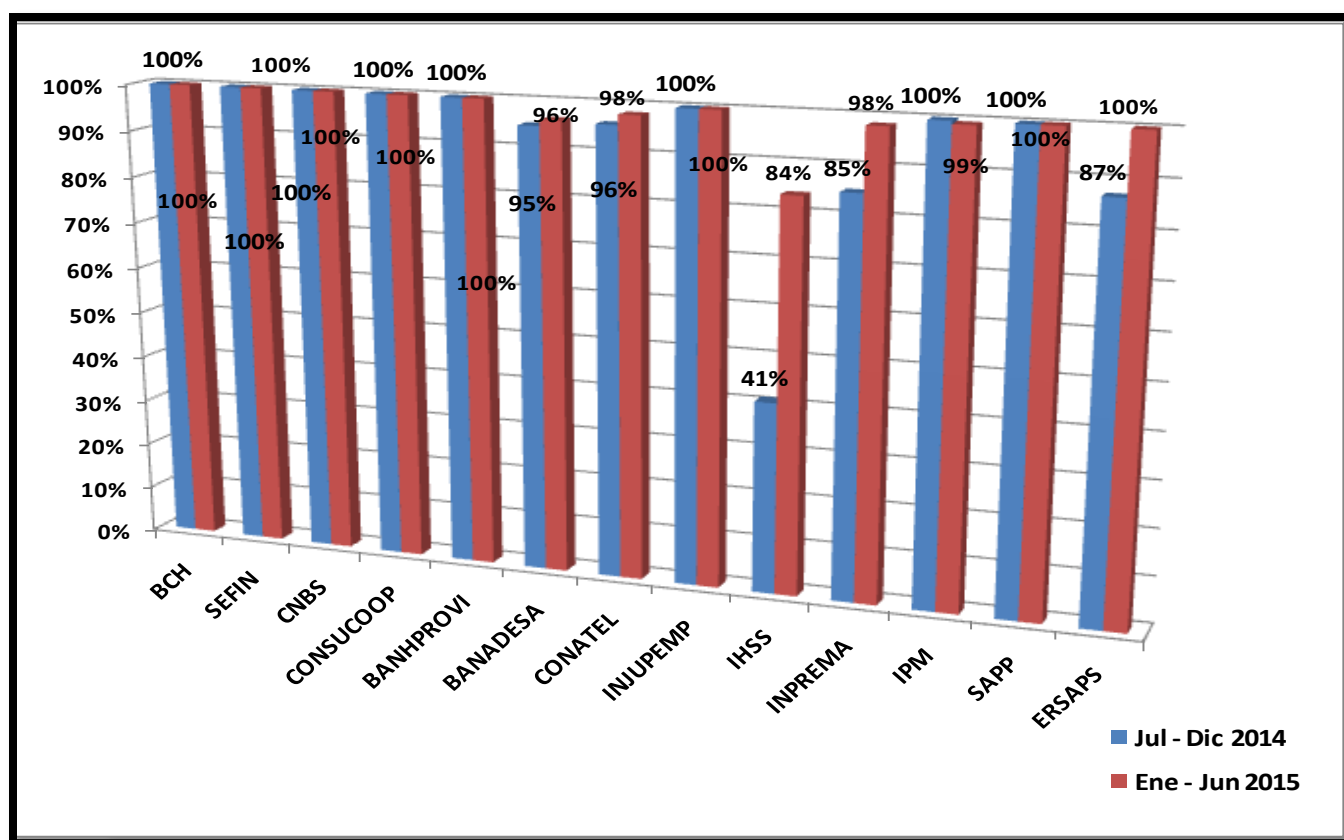
Gabinete Sectorial de Infraestructura Productiva			
Institución	Nota Julio a Diciembre 2014	Evaluación al 10° Día	Nota Enero a Junio 2015
Secretaría de Infraestructura y Servicios Públicos	100%	76%	100%
Fondo Vial	56%	53%	60%
Comisión para la Promoción de Alianzas Publico Privadas	90%	81%	90%
Empresa Nacional Portuaria	73%	63%	63%
Empresa Nacional de Energía Eléctrica	94%	88%	100%
Empresa Hondureña de Telecomunicaciones	100%	92%	100%
Industria Postal y Correos de Honduras	100%	97%	100%



Instituto de Acceso a la Información Pública

Gerencia de Verificación de Transparencia

Gabinete Sectorial de Conducción y Regulación Económica			
Institución	Nota Julio a Diciembre 2014	Evaluación al 10° Día	Nota Enero a Junio 2015
Banco Central de Honduras	100%	100%	100%
Secretaría de Finanzas	100%	94%	100%
Comisión Nacional de Bancos y Seguros	100%	100%	100%
Consejo Nacional Supervisor de Cooperativas	100%	95%	100%
Banco Hondureño para la Producción y la Vivienda	100%	100%	100%
Banco Nacional de Desarrollo Agrícola	95%	96%	96%
Comisión Nacional de Telecomunicaciones	96%	98%	98%
Instituto Nacional de Jubilaciones y Pensiones de los Empleados y Funcionarios del Poder Ejecutivo	100%	87%	100%
Instituto Hondureño de Seguridad Social	41%	73%	84%
Instituto Nacional de Previsión del Magisterio	85%	88%	98%
Instituto de Previsión Militar	100%	96%	99%
Superintendencia de Alianza Público Privada	100%	99%	100%
Ente Regulador de servicios de Agua Potable y Saneamiento	87%	100%	100%

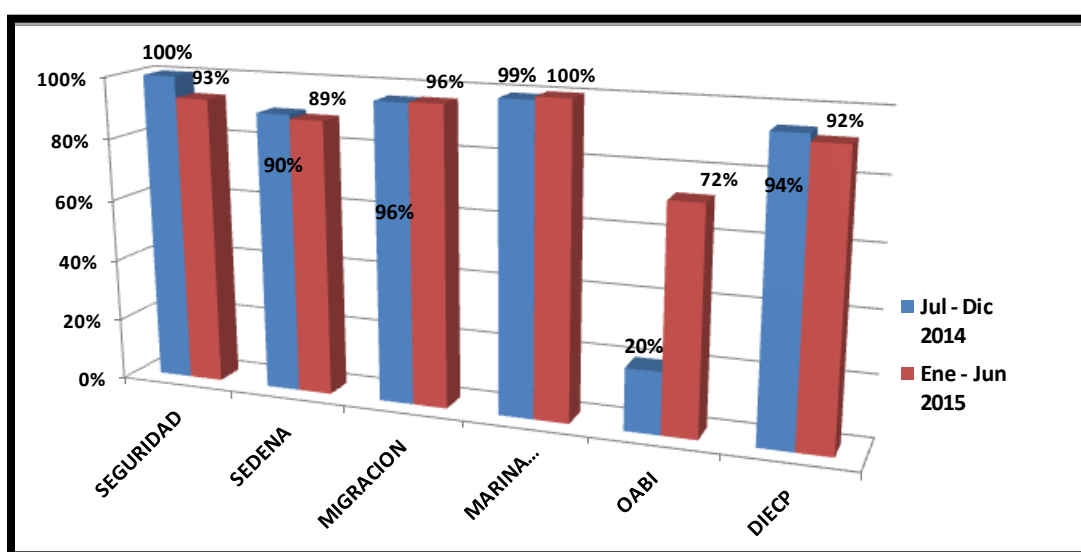


Instituto de Acceso a la Información Pública

Gerencia de Verificación de Transparencia

Gabinete Sectorial de Seguridad y Defensa

Institución	Nota Julio a Diciembre 2014	Evaluación al 10° Día	Nota Enero a Junio 2015
Secretaría de Seguridad	100%	87%	93%
Secretaría de Defensa Nacional	90%	85%	89%
Instituto Nacional de Migración	96%	94%	96%
Dirección General de la Marina Mercante	99%	100%	100%
Oficina Administradora de Bienes Incautados	20%	60%	72%
Dirección de Investigación y Evaluación de la Carrera Policial	94%	90%	92%



Sector de Relaciones Internacionales

Institución	Nota Julio a Diciembre 2014	Evaluación al 10° Día	Nota Enero a Junio 2015
Secretaría de Relaciones Exteriores y Cooperación Internacional	100%	99%	100%

