



**INSTITUTO DE ACCESO A LA
INFORMACIÓN PÚBLICA**

GERENCIA DE VERIFICACIÓN

**INFORME DE
VERIFICACIÓN DE LA INFORMACIÓN DE OFICIO EN
PORTALES DE TRANSPARENCIA DE LAS
INSTITUCIONES OBLIGADAS**

(ARTÍCULOS N° 4 y N° 13 DE LA LTAIP)

**Período Evaluado
Enero – Junio 2019**



**Portal Único
de Transparencia**

INDICE

I. INTRODUCCIÓN.....	2
II. CRITERIOS Y METODOLOGÍA.....	3
III. ANÁLISIS DE RESULTADOS	6
IV. INCIDENCIAS EN EL INCUMPLIMIENTO DE LA PUBLICACIÓN DE LA INFORMACIÓN	7
V. EJECUCIÓN PRESUPUESTARIA.....	10
VI. EJECUCIÓN PRESUPUESTARIA MUNICIPAL	11
VII. CRITERIOS DE CALIDAD EN LA METODOLOGÍA DE VERIFICACIÓN	12
VIII. CONCLUSIONES	15
IX. RECOMENDACIONES	16
X. ANEXOS	17
ANEXO A - CALIFICACIÓN DE LAS INSTITUCIONES OBLIGADAS 2019	17
ANEXO B – LINEAMIENTOS PARA UNIFORMAR PORTALES DE TRANSPARENCIA DE LAS INSTITUCIONES OBLIGADAS (CUMPLIMIENTO).....	26
ANEXO C – TOTAL DE INSTITUCIONES SEGÚN NIVEL DE CUMPLIMIENTO DE INFORMACIÓN DE OFICIO PUBLICADA EN LOS PORTALES DE TRANSPARENCIA DE LAS INSTITUCIONES OBLIGADAS.....	35
NIVEL EXCELENTE	35
NIVEL BUENO.....	42
NIVEL MALO	44
NIVEL DEFICIENTE	46
ANEXO D –PRESUPUESTO EJECUTADO SEGÚN NIVEL DE CUMPLIMIENTO	51

I. INTRODUCCIÓN

El **INSTITUTO DE ACCESO A LA INFORMACIÓN PÚBLICA (IAIP)**, socializa por medio de este Informe Semestral los resultados de la Verificación de los Portales de Transparencia de las Instituciones conforme a la Ley de Transparencia y Acceso a la Información Pública en seguimiento a los principios de transparencia y rendición de cuentas, garantizando así el ejercicio del derecho que toda persona tiene de acceso a la información pública, lo que conlleva al fortalecimiento del Estado de Derecho y consolidación de la democracia mediante la participación ciudadana.

El **INSTITUTO DE ACCESO A LA INFORMACIÓN PÚBLICA** considera que la participación ciudadana a través de los Portales de Transparencia genera una condición indispensable para la estabilidad, la paz y el desarrollo. De esta forma se fortalece la participación de la sociedad en el acceso a la información, prevención y lucha contra la corrupción proporcionando una herramienta eficaz que contribuye al desarrollo y ejecución de la Ley de Transparencia y Acceso a la Información Pública (LTAIP).

El **INSTITUTO DE ACCESO A LA INFORMACIÓN PÚBLICA** a través de la Gerencia de Verificación (GV) verifica mensualmente los Portales de Transparencia de las Instituciones Obligadas, midiendo el cumplimiento de los artículos 4 y 13 de la Ley de Transparencia y Acceso a la Información Pública (LTAIP), verificación de la cual se desprende esta evaluación semestral. El cumplimiento se determina por medio de la comprobación, por parte de los Oficiales de Verificación, de la información de oficio que debe ser publicada en los Portales de Transparencia, medios electrónicos que están a disposición de la ciudadanía.

Este informe refleja los resultados obtenidos de **TRESCIENTAS CUATRO (304)** Instituciones Obligadas, mediante la metodología de la evaluación que está definida a través de la valoración de los criterios establecidos por la GV y aprobados por el Pleno de Comisionados del IAIP. Bajo esta perspectiva se ha clasificado a las Instituciones Obligadas en cuatro niveles: **EXCELENTE, BUENO, MALO** y **DEFICIENTE**, según el cumplimiento de la LTAIP, específicamente en la difusión de la información de oficio.

Es importante hacer notar que además de este Informe de Verificación de Portales de Transparencia de las Instituciones Obligadas se estarán aunando otros instrumentos encaminados a fortalecer la transparencia y el acceso a la información en nuestro país, tal es el caso de la implementación de las acciones de la “Política Pública Nacional y Plan de Acción en Transparencia y Acceso a la Información Pública, 2015-2030, labor que se ejecuta cumpliendo con el mandato legal establecido en el Artículo N° 1 de la Ley de Transparencia y Acceso a la Información Pública, que regula como finalidad el desarrollo y ejecución de la política nacional de transparencia, así como el ejercicio del derecho de toda persona al acceso a la información.

La Política Pública y el Plan Nacional de Acción contribuyen a mejorar el rol del Instituto como ente rector referente en el tema de la transparencia y el acceso a la información pública, así como la coordinación interinstitucional y su interacción entre las autoridades, la academia, organizaciones no gubernamentales de derechos humanos, demás organizaciones y sectores de la sociedad civil y la población en general sobre la base que son las Instituciones Obligadas las que permitirán consolidar un régimen democrático en cuyo núcleo esté la transparencia de la gestión pública y el respeto y la salvaguarda del derecho de acceso a la información pública.

La Política Pública Nacional y su consecuente Plan de Acción, se han diseñado como herramientas que, a su vez, generen un sistema de gestión del conocimiento y análisis de la transparencia y el acceso a la información, para propiciar la comprensión de las condiciones y características de los dos temas en estudio y orientar la toma de decisiones de las instituciones públicas, organismos privados y de la sociedad civil, en general.

II. CRITERIOS Y METODOLOGÍA

La Gerencia de Verificación del IAIP, realizó una evaluación a **TRESCIENTAS CUATRO (304)** Instituciones Obligadas que comprenden el Poder Ejecutivo, Poder Judicial, Poder Legislativo, Municipalidades y Partidos Políticos, practicándoles la veeduría de la información de oficio según la LTAIP publicada en sus Portales de Transparencia y que corresponde al período de Enero a Junio de la gestión 2019, así:

a) Verificación

La GV del IAIP, conformada por el Gerente de la Unidad y por siete (7) Oficiales de Verificación, estos últimos tienen asignado una carga de Instituciones Obligadas según la naturaleza de cada una de ellas. La verificación de cada mes se realiza a partir del undécimo día hábil del siguiente mes.

Los Oficiales de Verificación utilizan una nueva plataforma tecnológica como principal herramienta para la verificación. Esta contiene todos los puntos detallados sobre la Información de Oficio en los artículos 4 y 13 de la LTAIP, de la cual se desprende la calificación mensual del interés del cumplimiento de la LTAIP, es aquí en donde se marca con una “X” si cumple o no cumple con el ítem en referencia.

Se hacen observaciones y recomendaciones a los Oficiales de Información Pública (OIP`S) con el propósito de que la información esté estructurada y actualizada según los Lineamientos y Criterios para Uniformar los Portales de Transparencia. Adicionalmente, se realizan impresiones de pantalla que sirven como documentos de respaldo que comprueban la situación de cumplimiento o no cumplimiento de la LTAIP.

Una vez finalizada la verificación mensual los OIP`S pueden desplegar a través de la plataforma los resultados con las impresiones de pantallas que reflejan los resultados, observaciones y recomendaciones, con el propósito de retroalimentar y asesorar acerca de la información que se actualiza, y que esta sea corregida en el Portal de Transparencia, brindando una atención personalizada a los OIP`S y demás mandos intermedios que lo requieran para esclarecer las dudas en cuanto a la información de oficio que no se está publicando y/o actualizando.

La siguiente actividad a realizar es hacer una hoja consolidada con los resultados obtenidos del producto de la verificación mensual, con el objetivo de crear una matriz que incluya los resultados de las Instituciones Obligadas evaluadas por la Gerencia de Verificación, y así para poder elaborar un informe trimestral y otro semestral.

b) Evaluación

La metodología de evaluación de las Instituciones Obligadas se realiza mediante la medición del interés de cumplimiento de la publicidad de los actos de la gestión

Instituto de Acceso a la Información Pública

Gerencia de Verificación

pública, implementando una valoración de cada inciso de los portales de transparencia en base a los Lineamientos y Criterios para Unificar los Portales de Transparencia, valoración que se estableció de manera ponderada, tomando en consideración la información de oficio solicitada en cada uno de los ítems y la incidencia que estos tienen en la gestión administrativa - financiera de cada una de las Instituciones Obligadas, así como su efecto en la transparencia de su operatividad.

TABLA N°1 VALORACIÓN DE LOS PORTALES DE TRANSPARENCIA

Estructura de los Portales de Transparencia	Porcentaje de Valoración
Estructura Orgánica	10%
Planeación y Rendición de Cuentas	40%
Finanzas	40%
Normativa	5%
Participación Ciudadana	5%
Total Puntaje	100%

Porcentualmente la mayor valoración incurre en los apartados de Planeación y Rendición de Cuentas (40%) y en el de Finanzas (40%), ya que son estos los apartados en el que se realiza la mayor operatividad administrativa y financiera de las Instituciones y en las que se debe de reflejar un mayor grado de transparencia. El detalle de cumplimiento de cada apartado por parte de las Instituciones Obligadas se puede observar en el Anexo B.

La sumatoria de cada inciso de la estructura de los Portales de Transparencia genera la calificación de las Instituciones Obligadas. Esta sumatoria se desprende de la verificación que se realiza de manera mensual y que se obtiene de la medición de cumplimiento ubicándolas en niveles de cumplimiento de la LTAIP que a continuación se detalla en la Tabla No. 2:

TABLA N° 2 –TABLA DE PONDERACIÓN DE CUMPLIMIENTO

NIVEL	CALIFICACIÓN	EVALUACIÓN ENERO A JUNIO 2019
EXCELENTE	100%	145
BUENO	90-99%	29
MALO	70-89%	23
DEFICIENTE	0-69%	107
TOTAL DE INSTITUCIONES		304

TABLA N° 2.A –TABLA DE PONDERACIÓN DE CUMPLIMIENTO SEGÚN SECTOR

Nivel de Cumplimiento		Poder Ejecutivo	Poder Judicial	Poder Legislativo	Organos Constitucionales	Partidos Políticos	Alcaldías	Organo Garante	Otros	Total Ene – Jun 2019
Excelente	100%	78	1	0	4	4	55	1	2	145
Bueno	90 - 99 %	14	0	1	2	0	12	0	0	29
Malo	70 - 89 %	6	0	0	0	1	16	0	0	23
Deficiente	0 - 69 %	12	0	0	0	5	90	0	0	107
Total		110	1	1	6	10	173	1	2	304
Promedio General de Interés de Cumplimiento		90%	100%	91%	98%	53%	55%	100%	100%	69%

c) Base de Datos

La Gerencia de Verificación consta a la fecha con una base de datos de **TRESCIENTAS CUATRO (304)** Instituciones Obligadas, de las cuales actualmente se están evaluando en su totalidad de manera cuantitativa y cualitativa, generando una calificación mensual y concluyendo en un promedio semestral. Actualmente se les da seguimiento y asesoría a las corporaciones municipales y demás gabinetes sectoriales pendientes de incorporar en el Portal Único de Transparencia.

III. ANÁLISIS DE RESULTADOS

La Gerencia de Verificación trabajó en la evaluación de las Instituciones mencionadas anteriormente concerniente al primer semestre del 2019, desprendiéndose una calificación mensual que refleja el cumplimiento de los artículos N° 4 y 13 de la LTAIP. **(Ver Anexo A).**

En seguimiento a la metodología de evaluación utilizada en el proceso de veeduría se obtuvieron los siguientes resultados:

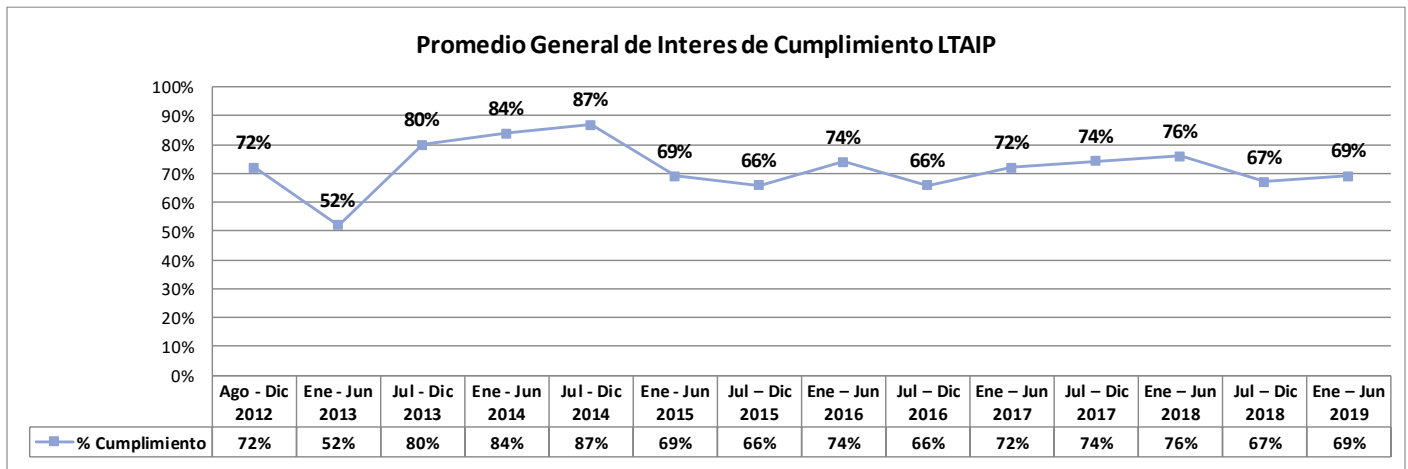
- **CIENTO CUARENTA Y CINCO (145)** Instituciones Obligadas tuvieron un desempeño de **EXCELENTE**,
- **VEINE Y NUEVE (29)** Instituciones Obligadas tuvieron un desempeño de **BUENO**,
- **VEINTE Y TRES (23)** instituciones con un desempeño promedio de **MALO**, y
- **CIENTO SIETE (107)** instituciones que tuvieron un desempeño de **DEFICIENTE (Ver Anexo C)**

Instituto de Acceso a la Información Pública

Gerencia de Verificación

TABLA N° 3 - NIVEL DE CUMPLIMIENTO DE LA LTAIP 2012 al 2019

Nivel de Cumplimiento		Ago - Dic 2012	Ene - Jun 2013	Jul - Dic 2013	Ene - Jun 2014	Jul - Dic 2014	Ene - Jun 2015	Jul - Dic 2015	Ene - Jun 2016	Jul - Dic 2016	Ene - Jun 2017	Jul - Dic 2017	Ene - Jun 2018	Jul - Dic 2018	Ene - Jun 2019
Excelente	100%	0	29	41	59	55	47	47	75	71	83	102	109	113	145
Bueno	90 - 99 %	29	27	18	12	19	21	13	18	23	29	19	18	33	29
Malo	70 - 89 %	26	11	17	8	11	10	16	9	26	23	25	19	29	23
Deficiente	0 - 69 %	26	28	25	21	19	44	57	44	74	62	60	64	105	107
Total		81	95	101	100	104	122	133	146	194	197	206	210	280	304
		72%	52%	80%	84%	87%	69%	66%	74%	66%	72%	74%	76%	67%	69%



Con base a los resultados anteriormente expuestos se observa que existió un leve aumento en el promedio general de cumplimiento en el primer semestre de 2019, el cual fue de un sesenta y nueve por ciento (69%), en relación al resultado del semestre anterior, que fue de un sesenta y siete por ciento (67%), demostrando el impacto que tiene la mejora en la publicación de las nuevas instituciones incluidas dentro del Portal Único de Transparencia y que avanzan con la implementación de la metodología de Verificación de Portales. (Ver Tabla N°3).

IV. INCIDENCIAS EN EL INCUMPLIMIENTO DE LA PUBLICACIÓN DE LA INFORMACIÓN

La GV, mediante la veeduría de la información difundida en los Portales de Transparencia de las Instituciones Obligadas hizo evidente que en los componentes donde radica el menor cumplimiento son:

Instituto de Acceso a la Información Pública

Gerencia de Verificación

- Planeación y Rendición de Cuentas.
- Finanzas.

Por otra parte, se refleja que el mayor cumplimiento es en los siguientes apartados:

- Estructura Orgánica.
- Regulación y Normativa
- Participación Ciudadana. (Ver Tabla N° 4).

La variación porcentual del cumplimiento de la difusión de información de oficio según la estructura de los Portales de Transparencia en el primer semestre de 2019 se presenta en la Tabla N° 5 dentro la cual se puede observar que existió un aumento en el cumplimiento de la LTAIP, siendo este aumento debido a la asesoría brindada en conjunto con la Asociación de Municipios de Honduras (AMHON) a las municipalidades que estaban presentando dificultades en la carga de la información.

TABLA N° 4 - PORCENTAJE DE CUMPLIMIENTO SEGÚN LA ESTRUCTURA

Porcentaje promedio de Cumplimiento de las Instituciones Obligadas en la Estructura de los portales de Transparencia		
Item	Periodo Ene - Jun 2019	Instituciones
Estructura Orgánica	79%	240
Planeación y Rendición de Cuentas	65%	196
Finanzas	67%	205
Normativa	70%	212
Participación Ciudadana	71%	216

TABLA N° 5 - VARIACION DE CUMPLIMIENTO SEGÚN LA ESTRUCTURA

Item	Jul - Dic 2018	Ene - Jun 2019	Variacion
Estructura Orgánica	77%	79%	2%
Planeación y Rendición de Cuentas	63%	65%	2%
Finanzas	66%	67%	2%
Normativa	69%	70%	1%
Participación Ciudadana	71%	71%	0%

Analizando la Tabla anterior se demuestra el repetido incumplimiento de los apartados de Planeación y Rendición de Cuentas y Finanzas. Es importante mencionar que en estos ítems es donde se publica la información relacionada con la operatividad y el desempeño financiero institucional.

Haciendo un análisis más específico de los incisos Planeación y Rendición de Cuentas y Finanzas, se puede observar que la mayor deficiencia de información se presenta en Licitaciones, Compras Menores y en los reportes de las actividades respectivamente, como se aprecia en la Tabla N°6.

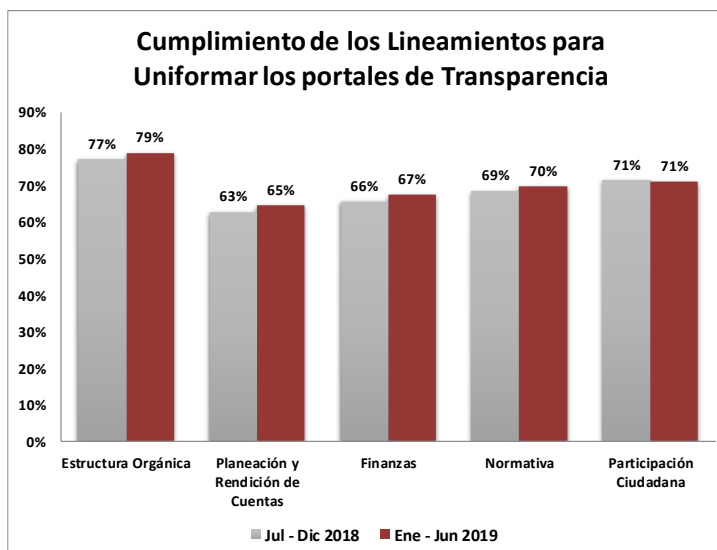


TABLA N° 6 - PORCENTAJE DE CUMPLIMIENTO SEGÚN ITEM DE LA ESTRUCTURA EN EL 2019

Lineamientos de Portales de Transparencia de las Instituciones Obligadas	% de cumplimiento Jul - Dic 2018	% de cumplimiento Ene - Jun 2019	
Planeación y Rendición de Cuentas	Licitaciones	58%	60%
	Planes	76%	71%
	Programas y Proyectos	67%	71%
	Actividades	65%	68%
	Remuneración Mensual	71%	74%
Finanzas	Liquidaciones Presupuestarias Mensual	70%	72%
	Gastos Presupuestarios Mensual	70%	72%
	Gastos por Transferencias	68%	71%
	Estados Financieros	68%	69%

En el segundo semestre de 2018 y primer semestre de 2019, se reitera la falta de publicación de información en las licitaciones y compras. Esto es debido a que sus procesos no fueron publicados y/o completados tanto en el portal institucional como en el portal de Honducompras. En vista de esta situación la Gerencia de Verificación brinda un acompañamiento personalizado a los OIPS y al personal de las Instituciones Obligadas a través de llamadas, correos electrónicos, capacitaciones, reuniones y visitas In-Situ, las que se realizan con el fin de validar que la información publicada en los portales de transparencia coincida con la que se encuentra de manera física dentro de las Instituciones Obligadas, garantizando a la ciudadanía que la información que reciben dentro de las plataformas electrónicas por parte de las Instituciones Obligadas es fidedigna y que existe su versión física, para que al

Instituto de Acceso a la Información Pública

Gerencia de Verificación

momento que el ciudadano ejerza su derecho de solicitud de cualquier documento, reciba la información correcta.

A continuación, se detalla el porcentaje de cumplimiento según la estructura gubernamental a la que pertenece cada Institución Obligada para el primer semestre de 2019 así como la ejecución presupuestaria acumulada en Lempiras del año 2019. (Ver Tabla No. 7)

TABLA N° 7 - PORCENTAJE DE CUMPLIMIENTO COMPARATIVO POR ESTRUCTURA GUBERNAMENTAL

INSTITUCION	Presupuesto en Lempiras	Enero - Junio 2019
Poder Legislativo		
Congreso Nacional de Honduras	L. 503,140,000.00	91%
Poder Judicial		
Poder Judicial de Honduras	L. 1,293,534,393.00	100%
Poder Ejecutivo		
Institucion (IAIP)	L. 15,747,048.00	100%
Órganos Constitucionales	L. 1,822,704,355.00	98%
Secretarías de Estado	L. 35,507,454,109.00	93%
Órganos Desconcentrados	L. 2,266,539,005.00	89%
Instituto Públicos Autónomos	L. 4,518,457,124.00	94%
Instituto de la Seguridad Social	L. 4,277,599,898.00	100%
Institutos de Previsión Social	L. 14,984,859,479.00	83%
Universidades Nacionales	L. 2,051,046,102.00	98%
Empresas Publicas Nacionales	L. 16,331,876,263.00	96%
Poder Ejecutivo	L. 815,096,573.00	61%
Instituciones Publicas Financieras	L. 4,985,882,056.00	82%
Presupuesto Total Devengado a Junio 2019	L. 89,358,189,357.00	
Promedio de Cumplimiento General		69%

V. EJECUCIÓN PRESUPUESTARIA

Para lo que va del año 2019 la ejecución presupuestaria del Estado para la Administración Pública según la Secretaría de Estado en el Despacho de Finanzas asciende a Ciento cuatro mil diecisiete millones doscientos cinco mil trescientos ochenta y ocho Lempiras (L. 104,017,205,388.00), de los cuales el Instituto de Acceso a la Información Pública (IAIP) verificó el equivalente a un Ochenta y seis por ciento (86%) del total de la ejecución presupuestaria para el año 2019. De esta

Instituto de Acceso a la Información Pública

Gerencia de Verificación

veeduría, un Setenta y tres por ciento (73%) del total del presupuesto verificado, representado por noventa (90) Instituciones Obligadas de la Administración Pública, si cumplieron en su totalidad con el Artículo N° 13 de la LTAIP obteniendo una nota EXCELENTE. En el nivel BUENO diecisiete (17) Instituciones Obligadas representan el once por ciento (11%) del total del presupuesto verificado, asimismo en el nivel MALO, el uno por ciento (1%) del total del presupuesto verificado fue ejecutado por siete (7) Instituciones Obligadas y en el nivel DEFICIENTE la ejecución presupuestaria representa el uno por ciento (1%) de la ejecución presupuestaria correspondiente a diecisiete (17) Instituciones Obligadas para el año 2019 (ver ANEXO D).

La diferencia presupuestaria entre lo ejecutado según SEFIN para las Administración Pública y lo verificado por el IAIP es de Catorce mil seiscientos cincuenta y nueve millones dieciséis mil treinta y cinco Lempiras (L. 14,659,016,035.00) mismo que radica en la Deuda Pública, los Servicios Financieros de la Administración Central y el presupuesto de instituciones que no están dentro del Portal Único del IAIP para su verificación.

VI. EJECUCIÓN PRESUPUESTARIA MUNICIPAL

En cuanto a la ejecución presupuestaria de las transferencias realizadas a las municipalidades para el año 2019, según la Secretaría Estado en el Despacho de Finanzas esta asciende a Mil ochocientos seis millones setenta y ocho mil cuatrocientos ochenta y nueve Lempiras (L. 1,806,078,489.00), de los cuales el Instituto de Acceso a la Información Pública (IAIP) verificó el equivalente a un sesenta y tres por ciento (63%) del total de la ejecución presupuestaria del año 2019. De esta veeduría, un veinte y cuatro por ciento (24%) del total del presupuesto verificado fue ejecutado por Cincuenta y cinco (55) municipalidades, las cuales si cumplieron en su totalidad con el artículo N° 13 de la LTAIP obteniendo una nota EXCELENTE. En el nivel BUENO se ubican doce (12) municipalidades representando un cinco por ciento (5%) del total del presupuesto verificado, asimismo en el nivel MALO, se representa un cinco por ciento (5%) del total del presupuesto verificado el cual fue ejecutado por dieciséis (16) Instituciones Obligadas y en el nivel DEFICIENTE la ejecución presupuestaria representa el veinte y nueve por ciento (29%) de la ejecución presupuestaria correspondiente al año 2019 (ver ANEXO D). El restante treinta y siete por ciento (37%) del presupuesto ejecutado corresponde a ciento veinte y cinco (125) municipalidades pendientes de incluirse dentro de la verificación que realiza el IAIP a los Portales de Transparencia.

VII. CRITERIOS DE CALIDAD EN LA METODOLOGÍA DE VERIFICACIÓN

El Instituto de Acceso a la Información Pública (IAIP), como ente garante de salvaguardar el derecho humano de tercera generación, como es el Acceso a la información, se encamina a realizar diferentes actividades con el propósito de cumplir de manera eficiente y eficaz su labor de veedor del cumplimiento de la Ley de Transparencia y Acceso a la Información Pública.

Dentro de la metodología de Verificación se incorpora la evaluación con los criterios de calidad, para ello se utilizaron los criterios enunciados por la LTAIP en su artículo N° 4, en donde se indica que la información debe ser COMPLETA, VERAZ, ADECUADA Y OPORTUNA (Ver tabla N°9) por lo que la Gerencia de Verificación determino la siguiente valoración para estas características según el nivel de importancia:

TABLA N° 9 – VALORACION DE LOS CRITERIOS DE CALIDAD SEGÚN LA LTAIP

Criterio	Valoración
Completa	40%
Veraz	30%
Oportuna	20%
Adecuada	10%

Cabe resaltar que, dentro de la implementación de esta metodología, se determina el interés de cumplimiento de las Instituciones Obligadas, por lo que se muestran las verificaciones realizadas al décimo (10) día hábil y luego se comparan con las verificaciones realizadas previo a la emisión de este informe. Se observa que las instituciones mejoraron la publicación de información en sus portales posteriormente al recibir apoyo de las máximas autoridades, asimismo, hubo instituciones que cumplieron al cien por ciento la LTAIP desde el primer momento de la verificación cumpliendo a cabalidad el criterio de Oportunidad y estas Instituciones se detallan a continuación:

- Alcaldía Municipal de Campamento, Olancho
- Alcaldía Municipal de Cané, La Paz
- Alcaldía Municipal de Dulce Nombre, Copán
- Alcaldía Municipal de El Paraíso, El Paraíso
- Alcaldía Municipal de Guaimaca, Francisco Morazán
- Alcaldía Municipal de Jesús De Otoro, Intibucá

Instituto de Acceso a la Información Pública

Gerencia de Verificación

- Alcaldía Municipal de La Esperanza, Intibucá
- Alcaldía Municipal de Opatoro, La Paz
- Alcaldía Municipal de Puerto Cortés, Cortés
- Alcaldía Municipal de San Nicolás, Copán
- Alcaldía Municipal de Villanueva, Cortés
- Alcaldía Municipal de Yoro, Yoro
- Asociación de Municipios de Honduras (AMHON)
- Banco Central de Honduras (BCH)
- Banco Hondureño para la Producción y la Vivienda (BANHPROVI)
- Centro Nacional de Educación para el Trabajo (CENET)
- Colegio de Abogados de Honduras (CAH)
- Comisión Administradora Zona Libre Turística de Islas de la Bahía (ZOLITUR), Islas de La Bahía
- Comisión Nacional de Vivienda y Asentamientos Humanos (CONVIVIENDA)
- Comisión Nacional para el Desarrollo de la Educación Alternativa No Formal (CONEANFO)
- Comisión para la Defensa y Promoción de la Competencia de Honduras (CDPC)
- Comité Técnico Del Fideicomiso (CTF)
- Consejo Nacional Supervisor de Cooperativas (CONSUCOOP)
- Cuenta Desafío del Milenio - Honduras (MCA-H)
- Dirección de Ciencia y Tecnología Agropecuaria (DICTA)
- Dirección General de la Marina Mercante (DGMM)
- Dirección Nacional de Bienes del Estado
- Dirección Nacional de Niñez, Adolescencia y Familia (DINAF)
- Empresa Hondureña de Telecomunicaciones (HONDUTEL)
- Empresa Nacional de Artes Gráficas (ENAG)
- Ente Regulador de los servicios de Agua Potable y Saneamiento (ERSAPS)
- Fondo Hondureño de Inversión Social (FHIS)
- Foro Nacional De Convergencia (FONAC)
- Heroico y Benemérito Cuerpo de Bomberos

Instituto de Acceso a la Información Pública

Gerencia de Verificación

- Instituto de Acceso a la Información Pública (IAIP)
- Instituto de la Propiedad (IP)
- Instituto de Previsión Social de los Empleados de la UNAH (INPREUNAH)
- Instituto de Previsión Social del Profesional del Derecho
- Instituto Hondureño de Ciencia Tecnología y la Innovación (IHCIETI)
- Instituto Hondureño de Antropología e Historia (IHAH)
- Instituto Hondureño de Geología y Minas (INHGEOMIN)
- Instituto Nacional Agrario (INA)
- Instituto Nacional de Conservación y Desarrollo Forestal (ICF)
- Instituto Nacional de Estadísticas (INE)
- Instituto Nacional de Jubilaciones y Pensiones de los Empleados y Funcionarios del Poder Ejecutivo (INJUPEMP)
- Instituto Nacional de Migración (INM)
- Partido de Centro Social Cristiano Movimiento Solidario VAMOS
- Partido Nacional (PN)
- Patronato Nacional de la Infancia (PANI)
- Programa Nacional de Desarrollo Rural y Urbano Sostenible (PRONADERS)
- Registro Nacional de las Personas (RNP)
- Secretaría de Coordinación General de Gobierno(SCGG)
- Secretaría de Desarrollo e Inclusión Social(SEDIS)
- Secretaría de Estado de la Presidencia
- Secretaría de Estado en el Despacho de Energía
- Secretaría de Finanzas(SEFIN)
- Servicio de Administración de Rentas (SAR)
- Servicio Nacional de Sanidad e Inocuidad Agroalimentaria (SENASA)
- Tribunal Superior de Cuentas (TSC)
- Unidad de Financiamiento, Transparencia, Fiscalización a Partidos Políticos y Candidatos
- Universidad Nacional Autónoma de Honduras (UNAH)
- Universidad Nacional de Agricultura(UNAG)

VIII. CONCLUSIONES

- Se observó un leve aumento en el interés general de cumplimiento de la LTAIP en las Instituciones Obligadas, pasando de un **67%** a un **69%**. Lo anterior refleja el efecto que tiene la mejora por parte de las Instituciones de reciente incorporación en cuanto a la actualización de la información a ser publicada de oficio, debido al seguimiento que se le brindó y demostrando el interés por dar cumplimiento a la LTAIP.
- La comunicación fluida y eficaz entre los OIP's y los Oficiales de Verificación mediante un acompañamiento personalizado (correos, capacitaciones, visitas al IAIP, llamadas telefónicas, Visitas In-Situ y talleres) fue un mecanismo fundamental para que las Instituciones Obligadas con excelente cumplimiento de la LTAIP mantuvieran las calificaciones que habían obtenido en la evaluación del periodo anterior.
- Las Instituciones Obligadas con un menor grado de interés de cumplimiento a la LTAIP mostraron deficiencias en la información de los apartados del componente de Planeación y Rendición de Cuentas, específicamente en Licitaciones, Compras Menores, Contratos, esto por la falta de publicación de los procesos completos en el portal de transparencia y en Honducompras.
- En el apartado de Finanzas se mostraron deficiencias en la publicación de la información específicamente en los apartados de los Estados Financieros, debido a que la información no fue publicada en tiempo y forma.
- Se pudo advertir que las Instituciones Obligadas que no publican la totalidad de la información requerida, **no cuentan con el apoyo de sus respectivos titulares**, detectándose en algunos casos, la falta de compromiso de los mandos intermedios y de los OIP's para la entrega y actualización de la información que debe de ser difundida de oficio en los Portales de Transparencia.
- Finalmente es importante destacar que el IAIP en conjunto con la AMHON han logrado que las municipalidades mejoren la publicación de información dentro de sus portales ya que para el semestre anterior únicamente **25** de las municipalidades verificadas mostraba un nivel excelente y para este período **55** de las municipalidades han logrado el cumplimiento del artículo N° 13 de la LTAIP.

IX. RECOMENDACIONES

- Mantener y mejorar la eficiente comunicación que se ha logrado establecer con los OIP's de las Instituciones Obligadas mediante capacitaciones in-situ, comunicación vía correos electrónicos, llamadas telefónicas y atención a las instituciones, enfocándose en aquellas instituciones con baja calificación en interés de cumplimiento a la LTAIP.
- Trabajar en conjunto con la Oficina Normativa de Compras y Adquisiciones del Estado (ONCAE), a efecto de homologar definiciones y procesos relacionados con las Licitaciones, Consultorías, Contrataciones y Compras Menores.
- Apoyar a la Gerencia de Verificación en la realización de las visitas in situ a las distintas Instituciones Obligadas para brindar un mejor apoyo a los Oficiales de Información Pública con el propósito de que cumplan a cabalidad sus funciones.
- Se recomienda al Pleno de Comisionados aplicar el Reglamento de Sanciones por Infracción a la LTAIP a aquellas instituciones que no cumplen con sus obligaciones de transparencia.

Instituto de Acceso a la Información Pública

Gerencia de Verificación

X. ANEXOS

ANEXO A - CALIFICACIÓN DE LAS INSTITUCIONES OBLIGADAS 2019

Nº	Institución	Evaluación Final Julio a Diciembre 2018	Evaluación Preliminar Enero a Junio 2019	Evaluación Final Enero a Junio 2019	Presupuesto Devengado a Junio 2019
Alcaldías Municipales		48%	52%	55%	Presupuesto Devengado a Junio 2019
1	Alcaldía Municipal del Distrito Central (AMDC), Francisco Morazán	100%	98%	100%	L. 60,015,673
2	Alcaldía Municipal de Arenal, Yoro	33%	42%	42%	L. 3,871,471
3	Alcaldía Municipal de Atima, Santa Bárbara	31%	16%	16%	L. 4,433,052
4	Alcaldía Municipal de Belén, Lempira	7%	18%	18%	L. 6,789,403
5	Alcaldía Municipal de Cabañas, La Paz	96%	99%	100%	L. 6,055,918
6	Alcaldía Municipal de Cane, La Paz	100%	100%	100%	L. 4,812,618
7	Alcaldía Municipal de Cantarranas, Francisco Morazán	98%	99%	100%	L. 5,937,599
8	Alcaldía Municipal de Ceguaca, Santa Bárbara	9%	15%	15%	L. 3,535,659
9	Alcaldía Municipal de Choloma, Cortés	89%	99%	100%	L. 2,387,587
10	Alcaldía Municipal de Dolores, Intibucá	32%	38%	91%	L. 6,990,683
11	Alcaldía Municipal de Dulce Nombre, Copán	100%	100%	100%	L. 5,972,995
12	Alcaldía Municipal de El Paraíso, El Paraíso	100%	100%	100%	L. 5,108,995
13	Alcaldía Municipal de Esquías, Comayagua	45%	39%	94%	L. 5,950,304
14	Alcaldía Municipal de Guaimaca, Francisco Morazán	100%	100%	100%	L. 663,232
15	Alcaldía Municipal de Jocon, Yoro	51%	59%	59%	L. 180,338
16	Alcaldía Municipal de Amapala, Valle	0%	7%	7%	L. 9,529,307
17	Alcaldía Municipal de Catacamas, Olancho	0%	9%	9%	L. 13,073,457
18	Alcaldía Municipal de Chinacla, La Paz	8%	89%	100%	L. 4,159,952
19	Alcaldía Municipal de Choluteca, Choluteca	3%	3%	3%	L. 10,576,652
20	Alcaldía Municipal de Colomocagua, Intibucá	52%	21%	23%	L. 4,528,822
21	Alcaldía Municipal de Concepción De María, Choluteca	0%	6%	6%	L. 7,551,161
22	Alcaldía Municipal de Corquin, Copán	79%	96%	100%	L. 6,688,237
23	Alcaldía Municipal de El corpus, Choluteca	1%	1%	1%	L. 7,412,333
24	Alcaldía Municipal de El Negrito, Yoro	99%	97%	100%	L. 8,511,453
25	Alcaldía Municipal de El Nispero, Santa Bárbara	100%	97%	100%	L. 3,629,950
26	Alcaldía Municipal de El Porvenir, Atlántida	9%	60%	60%	L. 4,216,823
27	Alcaldía Municipal de El Porvenir, Francisco Morazán	0%	0%	0%	L. 561,040
28	Alcaldía Municipal de El triunfo, Choluteca	0%	0%	0%	L. 5,251,719
29	Alcaldía Municipal de Goascoran, Valle	0%	0%	0%	L. 5,602,864
30	Alcaldía Municipal de Guarizama, Olancho	1%	1%	1%	L. 5,011,514
31	Alcaldía Municipal de Guayape, Olancho	0%	0%	0%	L. 5,806,255
32	Alcaldía Municipal de Jacaleapa, El Paraíso	0%	0%	0%	L. 4,833,265
33	Alcaldía Municipal de Jano, Olancho	0%	0%	0%	L. 5,490,413
34	Alcaldía Municipal de Juan Francisco Bulnes, Gracias A Dios	0%	0%	0%	L. 566,880
35	Alcaldía Municipal de La unión, Olancho	0%	22%	22%	L. 6,627,143
36	Alcaldía Municipal de La Venta, Francisco Morazán	0%	0%	0%	L. 5,026,833

Instituto de Acceso a la Información Pública

Gerencia de Verificación

Nº	Institución	Evaluación Final Julio a Diciembre 2018	Evaluación Preliminar Enero a Junio 2019	Evaluación Final Enero a Junio 2019	Presupuesto Devengado a Junio 2019
37	Alcaldía Municipal de La Virtud, Lempira	0%	0%	0%	L. 6,406,776
38	Alcaldía Municipal de Lamani, Comayagua	81%	99%	100%	L. 4,008,752
39	Alcaldía Municipal de Langue, Valle	0%	0%	0%	L. 6,082,754
40	Alcaldía Municipal de Las vegas, Santa Bárbara	0%	0%	0%	L. 4,355,910
41	Alcaldía Municipal de Lepaterique, Francisco Morazán	9%	7%	7%	L. 6,055,543
42	Alcaldía Municipal de Maraita, Francisco Morazán	1%	1%	1%	L. 3,690,808
43	Alcaldía Municipal de Marale, Francisco Morazán	0%	0%	0%	L. 4,624,351
44	Alcaldía Municipal de Marcovia, Choluteca	8%	5%	5%	L. 5,564,949
45	Alcaldía Municipal de Morolica, Choluteca	4%	1%	1%	L. 6,748,664
46	Alcaldía Municipal de Nacaome, Valle	0%	0%	0%	L. 5,949,433
47	Alcaldía Municipal de Namasigue, Choluteca	0%	0%	0%	L. 6,437,072
48	Alcaldía Municipal de Nueva Arcadia, Copán	9%	31%	31%	L. 5,020,618
49	Alcaldía Municipal de Ojos De Agua, Comayagua	59%	97%	100%	L. 6,312,266
50	Alcaldía Municipal de Omoa, Cortés	100%	98%	100%	L. 5,325,270
51	Alcaldía Municipal de Orocuina, Choluteca	0%	0%	0%	L. 4,435,512
52	Alcaldía Municipal de Petoa, Santa Bárbara	0%	0%	0%	L. 3,999,392
53	Alcaldía Municipal de Quimistan, Santa Bárbara	90%	67%	91%	L. 5,453,102
54	Alcaldía Municipal de Sabana grande, Francisco Morazán	88%	95%	100%	L. 4,265,454
55	Alcaldía Municipal de San Agustín, Copán	78%	98%	100%	L. 6,787,919
56	Alcaldía Municipal de San Antonio Del Norte, La Paz	47%	20%	20%	L. 3,837,501
57	Alcaldía Municipal de San Buenaventura, Francisco Morazán	0%	0%	0%	L. 3,430,191
58	Alcaldía Municipal de San Esteban, Olancho	100%	96%	100%	L. 4,481,785
59	Alcaldía Municipal de San francisco de becerra, Olancho	0%	0%	0%	L. 7,283,062
60	Alcaldía Municipal de San Ignacio, Francisco Morazán	85%	90%	90%	L. 4,174,050
61	Alcaldía Municipal de San Juan, La Paz	0%	40%	40%	L. 3,920,765
62	Alcaldía Municipal de San marcos, Ocotepeque	0%	46%	46%	L. 5,423,896
63	Alcaldía Municipal de San Matías, El Paraíso	0%	0%	0%	L. 3,410,723
64	Alcaldía Municipal de San Pedro de Zacapa, Santa Bárbara	0%	0%	0%	L. 6,209,389
65	Alcaldía Municipal de San Sebastián, Comayagua	0%	0%	0%	L. 6,374,928
66	Alcaldía Municipal de San Vicente Centenario, Santa Bárbara	0%	36%	97%	L. 4,713,509
67	Alcaldía Municipal de Santa Lucia, Francisco Morazán	49%	62%	62%	L. 5,898,241
68	Alcaldía Municipal de Santa María Del Real, Olancho	0%	0%	0%	L. 5,302,709
69	Alcaldía Municipal de Santa Rita, Copán	0%	4%	4%	L. 8,892,424
70	Alcaldía Municipal de Santa Rita, Yoro	0%	38%	38%	L. 4,269,641
71	Alcaldía Municipal de Sinuapa, Ocotepeque	11%	19%	19%	L. 3,808,670
72	Alcaldía Municipal de Soledad, El Paraíso	0%	0%	0%	L. 5,720,888
73	Alcaldía Municipal de Tatumbula, Francisco Morazán	9%	18%	18%	L. 5,802,557
74	Alcaldía Municipal de Tela, Atlántida	0%	0%	0%	L. 14,471,338

Instituto de Acceso a la Información Pública

Gerencia de Verificación

Nº	Institución	Evaluación Final Julio a Diciembre 2018	Evaluación Preliminar Enero a Junio 2019	Evaluación Final Enero a Junio 2019	Presupuesto Devengado a Junio 2019
75	Alcaldía Municipal de Texiguat, El Paraíso	0%	0%	0%	L. 7,424,404
76	Alcaldía Municipal de Utila, Islas de La Bahía	0%	5%	5%	L. 253,544
77	Alcaldía Municipal de Vado Ancho, El Paraíso	0%	0%	0%	L. 5,468,281
78	Alcaldía Municipal de Vallecillo, Francisco Morazán	0%	0%	0%	L. 7,072,095
79	Alcaldía Municipal de Villanueva, Cortés	100%	100%	100%	L. 1,560,833
80	Alcaldía Municipal de Yauyupe, El Paraíso	25%	5%	5%	L. 6,452,495
81	Alcaldía Municipal de Yocon, Olancho	0%	0%	0%	L. 4,887,545
82	Alcaldía Municipal de Yuscaran, El Paraíso	0%	0%	0%	L. 6,610,554
83	Alcaldía Municipal de La Iguala, Lempira	90%	98%	100%	L. 5,197,530
84	Alcaldía Municipal de La lima, Cortés	96%	94%	100%	L. 792,180
85	Alcaldía Municipal de La Unión, Lempira	65%	80%	80%	L. 7,587,566
86	Alcaldía Municipal de Morazán, Yoro	100%	99%	100%	L. 8,641,775
87	Alcaldía Municipal de Opatoro, La Paz	100%	100%	100%	L. 6,991,145
88	Alcaldía Municipal de Pimienta, Cortés	100%	99%	100%	L. 6,873,296
89	Alcaldía Municipal de Potrerillos, Cortés	100%	99%	100%	L. 7,349,371
90	Alcaldía Municipal de Puerto cortés, Cortés	100%	100%	100%	L. 84,038,710
91	Alcaldía Municipal de San Antonio De Oriente, Francisco Morazán	33%	83%	83%	L. 4,284,798
92	Alcaldía Municipal de San Francisco de Ojuera, Santa Bárbara	2%	0%	0%	L. 3,929,620
93	Alcaldía Municipal de San Juan, Intibucá	43%	92%	96%	L. 6,796,317
94	Alcaldía Municipal de San Miguelito, Intibucá	19%	51%	51%	L. 7,102,117
95	Alcaldía Municipal de Santa Ana, La Paz	24%	49%	49%	L. 7,118,421
96	Alcaldía Municipal de Santa Cruz De Yojoa, Cortés	100%	98%	100%	L. 974,889
97	Alcaldía Municipal de Santa Elena, La Paz	18%	62%	62%	L. 7,067,840
98	Alcaldía Municipal de Santa Rita, Santa Bárbara	37%	64%	66%	L. 6,448,219
99	Alcaldía Municipal de Sulaco, Yoro	5%	4%	4%	L. 4,454,335
100	Alcaldía Municipal de Tambla, Lempira	79%	98%	100%	L. 5,748,440
101	Alcaldía Municipal de Tómalá, Lempira	93%	77%	77%	L. 6,364,027
102	Alcaldía Municipal de Valle De Angeles, Francisco Morazán	100%	92%	100%	L. 6,506,583
103	Alcaldía Municipal de Victoria, Yoro	16%	85%	85%	L. 4,978,817
104	Alcaldía Municipal de Villa de San Antonio, Comayagua	82%	84%	100%	L. 5,742,489
105	Alcaldía Municipal de Villa De San Francisco, Francisco Morazán	95%	99%	100%	L. 5,351,347
106	Alcaldía Municipal de Yamaranguila, Intibucá	31%	46%	46%	L. 6,292,064
107	Alcaldía Municipal de Yarula, La Paz	47%	63%	63%	L. 7,046,375
108	Alcaldía Municipal de Yorito, Yoro	77%	77%	77%	L. 7,743,239
109	Alcaldía Municipal de San Pedro Sula, Cortés	80%	70%	92%	L. 20,982,174
110	Alcaldía Municipal de Yoro, Yoro	100%	100%	100%	L. 6,917,061
111	Alcaldía Municipal de Olanchito, Yoro	72%	87%	88%	L. 7,515,965
112	Alcaldía Municipal de Ojojona, Francisco Morazán	92%	90%	100%	L. 4,283,875
113	Alcaldía Municipal de El Progreso, Yoro	100%	99%	100%	L. 10,805,332
114	Alcaldía Municipal de Roatán, Islas de La Bahía	92%	94%	95%	L. 6,230,120
115	Alcaldía Municipal de Cedros, Francisco Morazán	100%	98%	100%	L. 6,000,407
116	Alcaldía Municipal de Márcala, La Paz	16%	65%	90%	L. 5,947,693
117	Alcaldía Municipal de Santa Ana, Francisco Morazán	53%	28%	28%	L. 5,177,694
118	Alcaldía Municipal de Comayagua, Comayagua	100%	99%	100%	L. 1,704,049

Instituto de Acceso a la Información Pública

Gerencia de Verificación

Nº	Institución	Evaluación Final Julio a Diciembre 2018	Evaluación Preliminar Enero a Junio 2019	Evaluación Final Enero a Junio 2019	Presupuesto Devengado a Junio 2019
119	Alcaldía Municipal de San Nicolás, Copán	100%	100%	100%	L. 3,880,417
120	Alcaldía Municipal de San Manuel, Cortés	89%	71%	71%	L. 5,499,193
121	Alcaldía Municipal de La Esperanza, Intibucá	100%	100%	100%	L. 3,823,916
122	Alcaldía Municipal de Danli, El Paraíso	67%	52%	52%	L. 10,776,925
123	Alcaldía Municipal de Lepaera, Lempira	94%	97%	100%	L. 5,148,426
124	Alcaldía Municipal de Santa Rosa De Copan, Copán	100%	91%	100%	L. 7,856,572
125	Alcaldía Municipal de Guanaja, Islas de La Bahía	80%	57%	57%	L. 3,395,896
126	Alcaldía Municipal de Jesús De Otoro, Intibucá	100%	100%	100%	L. 7,385,753
127	Alcaldía Municipal de Siguatepeque, Comayagua	63%	41%	72%	L. 887,800
128	Alcaldía Municipal de Teupasenti, El Paraíso	97%	99%	100%	L. 8,964,624
129	Alcaldía Municipal de Cabañas, Copán	NSV	87%	88%	L. 6,699,973
130	Alcaldía Municipal de Camasca, Intibucá	NSV	28%	28%	L. 4,911,245
131	Alcaldía Municipal de Concepción del Sur, Santa Bárbara	NSV	32%	32%	L. 3,736,078
132	Alcaldía Municipal de Concepción, Copán	NSV	47%	47%	L. 7,304,672
133	Alcaldía Municipal de Copan Ruinas, Copán	NSV	0%	0%	L. 7,952,788
134	Alcaldía Municipal de Fraternidad, Ocotepeque	NSV	21%	21%	L. 5,424,894
135	Alcaldía Municipal de Guarita, Lempira	NSV	22%	22%	L. 4,288,746
136	Alcaldía Municipal de La Jigua, Copán	NSV	98%	100%	L. 6,752,529
137	Alcaldía Municipal de Macuelizo, Santa Bárbara	NSV	62%	79%	L. 4,821,608
138	Alcaldía Municipal de Mercedes De Oriente, La Paz	NSV	18%	18%	L. 158,707
139	Alcaldía Municipal de Mercedes, Ocotepeque	NSV	91%	91%	L. 6,217,928
140	Alcaldía Municipal de Nuevo Celilac, Santa Bárbara	NSV	17%	17%	L. 5,068,452
141	Alcaldía Municipal de Protección, Santa Bárbara	NSV	2%	2%	L. 4,511,422
142	Alcaldía Municipal de San Andrés, Lempira	NSV	46%	47%	L. 4,547,954
143	Alcaldía Municipal de San José de Colinas, Santa Bárbara	NSV	81%	81%	L. 5,304,924
144	Alcaldía Municipal de San Marcos de Sierra, Intibucá	NSV	0%	0%	L. 7,424,359
145	Alcaldía Municipal de San Nicolás, Santa Bárbara	NSV	93%	100%	L. 5,409,010
146	Alcaldía Municipal de Santa Cruz, Lempira	NSV	35%	35%	L. 7,387,247
147	Alcaldía Municipal de Trinidad, Copán	NSV	98%	100%	L. 164,724
148	Alcaldía Municipal de Trinidad, Santa Bárbara	NSV	95%	100%	L. 6,670,579
149	Alcaldía Municipal de Trujillo, Colón	NSV	23%	24%	L. 8,016,632
150	Alcaldía Municipal de Virginia, Lempira	NSV	18%	19%	L. 4,251,734
151	Alcaldía Municipal de Talgua, Lempira	78%	57%	57%	L. 4,185,759
152	Alcaldía Municipal de San Juan De Opoa, Copán	97%	99%	100%	L. 6,726,472
153	Alcaldía Municipal de Intibucá, Intibucá	92%	99%	100%	L. 5,697,076
154	Alcaldía Municipal de Santa Ana De Yusguare, Choluteca	74%	68%	68%	L. 4,300,308
155	Alcaldía Municipal de Talanga, Francisco Morazán	3%	3%	3%	L. 351,937
156	Alcaldía Municipal de Lucerna, Ocotepeque	88%	97%	100%	L. 6,482,900
157	Alcaldía Municipal de Las Flores, Lempira	97%	99%	100%	L. 6,968,067
158	Alcaldía Municipal de Juticalpa, Olancho	60%	29%	29%	L. 8,286,405
159	Alcaldía Municipal de Santa María, La Paz	82%	89%	95%	L. 6,810,751

Instituto de Acceso a la Información Pública

Gerencia de Verificación

Nº	Institución	Evaluación Final Julio a Diciembre 2018	Evaluación Preliminar Enero a Junio 2019	Evaluación Final Enero a Junio 2019	Presupuesto Devengado a Junio 2019
160	Alcaldía Municipal de La paz, La Paz	4%	16%	16%	L. 5,291,232
161	Alcaldía Municipal de La Ceiba, Atlántida	59%	53%	55%	L. 38,899,278
162	Alcaldía Municipal de San José, Copán	85%	32%	100%	L. 6,138,440
163	Alcaldía Municipal de Campamento, Olancho	100%	100%	100%	L. 7,451,556
164	Alcaldía Municipal de Ajuterique, Comayagua	91%	98%	100%	L. 3,745,023
165	Alcaldía Municipal de La labor, Ocotepeque	14%	71%	73%	L. 6,094,364
166	Alcaldía Municipal de Gracias, Lempira	32%	68%	79%	L. 5,605,724
167	Alcaldía Municipal de San Antonio De Cortes, Cortés	74%	71%	71%	L. 7,168,483
168	Alcaldía Municipal de San Francisco De Yojoa, Cortés	70%	67%	76%	L. 4,197,767
169	Alcaldía Municipal de Ocotepeque, Ocotepeque	88%	97%	100%	L. 4,212,044
170	Alcaldía Municipal de Santa fe, Ocotepeque	14%	20%	20%	L. 4,750,606
171	Alcaldía Municipal de San Pedro, Copán	99%	98%	100%	L. 3,580,140
172	Alcaldía Municipal de Valladolid, Lempira	78%	85%	91%	L. 7,168,161
173	Alcaldía Municipal de San Marcos de Colón, Choluteca	53%	81%	81%	L. 7,559,001
Empresas Publicas Nacionales		96%	93%	96%	Presupuesto Devengado a Junio 2019
1	Empresa Nacional Portuaria	93%	95%	100%	L. 521,502,430
2	Empresa Hondureña de Telecomunicaciones (HONDUTEL)	100%	100%	100%	L. 703,672,414
3	Empresa Nacional de Energía Eléctrica (ENEE)	100%	99%	100%	L. 14,214,778,082
4	Servicio Autónomo Nacional de Acueductos y Alcantarillados (SANAA)	100%	99%	100%	L. 399,572,141
5	Instituto Hondureño de Mercadeo Agrícola	94%	92%	92%	L. 47,345,264
6	Suplidora Nacional de Productos Básicos (BANASUPRO)	100%	73%	90%	L. 369,852,545
7	Empresa de Correos de Honduras (HONDUCOR)	98%	99%	100%	L. 67,592,930
8	Ferrocarril Nacional de Honduras	87%	90%	90%	L. 7,560,457
Gremios		100%	100%	100%	Presupuesto Devengado a Junio 2019
1	Colegio de Abogados de Honduras	100%	100%	100%	L21,072,851.43
Hospitales Públicos		88%	70%	70%	Presupuesto Devengado a Junio 2019
1	Hospital Escuela Universitario	88%	70%	70%	L699,355,902.14
Instituciones Publicas Financieras		83%	82%	82%	Presupuesto Devengado a Junio 2019
1	Comisión Nacional de Bancos y Seguros	100%	99%	100%	L. 235,810,199
2	Banco Nacional de Desarrollo Agrícola	12%	8%	8%	L. 152,677,638
3	Banco Hondureño para la Producción y la Vivienda (BANHPROVI)	100%	100%	100%	L. 1,502,945,395
4	Banco Central de Honduras (BCH)	100%	100%	100%	L. 3,094,448,824
5	Comité Técnico del Fideicomiso para la Administración del Fondo de Protección y Seguridad Poblacional	98%	100%	100%	L9,571,358.86
6	Fondo Social para la Vivienda (FOSOFVI)	91%	83%	83%	L5,831,700.10
Instituto de la Seguridad Social		100%	99%	100%	Presupuesto Devengado a Junio 2019
1	Instituto Hondureño de Seguridad Social (IHSS)	100%	99%	100%	L. 4,277,599,898

Instituto de Acceso a la Información Pública

Gerencia de Verificación

Nº	Institución	Evaluación Final Julio a Diciembre 2018	Evaluación Preliminar Enero a Junio 2019	Evaluación Final Enero a Junio 2019	Presupuesto Devengado a Junio 2019
Instituto Públicos Autónomos		93%	93%	93%	Presupuesto Devengado a Junio 2019
1	Patronato Nacional de la Infancia (PANI)	100%	100%	100%	L. 403,925,598
2	INVEST-Honduras / Cuenta del Milenio-Honduras	100%	100%	100%	L. 2,671,808,864
3	Instituto Nacional Agrario (INA)	100%	100%	100%	L. 165,845,447
4	Instituto Nacional de Formación Profesional (INFOP)	100%	97%	100%	L. 395,288,137
5	Instituto Hondureño de Antropología e Historia	100%	100%	100%	L. 23,156,498
6	Consejo Nacional Supervisor de Cooperativas(CONSUCCOOP)	100%	100%	100%	L. 26,361,865
7	Instituto Nacional de la Mujer(INAM)	100%	98%	100%	L. 14,783,083
8	Instituto Nacional de Estadística	100%	100%	100%	L. 57,404,560
9	Comisión para la Defensa y Promoción de la Competencia	100%	100%	100%	L. 18,943,552
10	Consejo Nacional Anticorrupción (CNA)	100%	96%	100%	L7,739,074.58
11	Foro Nacional De Convergencia (FONAC)	100%	100%	100%	L4,923,948.68
12	Superintendencia de Alianza Público Privada (SAPP)	100%	99%	100%	L38,366,638.70
13	Comisión Nacional Pro Instalaciones Deportivas y Mejoramiento del Deporte (CONAPID)	100%	98%	100%	L. 28,725,132
14	Instituto Hondureño de Ciencia Tecnología y la Innovación (IHCIETI)	100%	100%	100%	L. 18,357,850
15	Dirección de Niñez, Adolescencia y Familia (DINAF)	100%	100%	100%	L. 68,210,122
16	Instituto Hondureño para la Prevención del Alcoholismo, Drogadicción y Farmacodependencia (IHADFA)	98%	92%	92%	L. 8,425,330
17	Instituto Nacional Penitenciario	100%	98%	100%	L. 554,006,525
18	Confederación Deportiva Autónoma de Honduras (CONDEPAH)	97%	94%	94%	L. 15,578,179
19	Comisión para la Promoción de la Alianza Público-Privada (COALIANZA)	13%	6%	6%	L. 41,505,370
20	Instituto de Crédito Educativo (EDUCREDITO)	63%	80%	80%	L. 6,131,012
Institutos de Previsión Social		83%	82%	82%	Presupuesto Devengado a Junio 2019
1	Instituto de Previsión Social del Profesional del Derecho	100%	100%	100%	L3,204,868.34
2	Instituto Nacional de Previsión del Magisterio (INPREMA)	97%	97%	100%	L. 8,992,287,308
3	Instituto Nacional de Jubilaciones y Pensiones de los Empleados y Funcionarios del Poder Ejecutivo (INJUPEMP)	100%	100%	100%	L. 3,141,854,943
4	Instituto de Previsión Militar(IPM)	100%	98%	100%	L. 2,214,810,351
5	Instituto de Previsión Social del Periodista (IPP)	0%	0%	0%	N/D
6	Instituto de Previsión Social de los Empleados de la Universidad Nacional Autónoma de Honduras (INPREUNAH)	100%	100%	100%	L. 635,906,877
Organización No Gubernamental		100%	100%	100%	Presupuesto Devengado a Junio 2019
1	Asociación de Municipios de Honduras (AMHON)	100%	100%	100%	L37,753,842.53

Instituto de Acceso a la Información Pública

Gerencia de Verificación

Nº	Institución	Evaluación Final Julio a Diciembre 2018	Evaluación Preliminar Enero a Junio 2019	Evaluación Final Enero a Junio 2019	Presupuesto Devengado a Junio 2019
Órganos Constitucionales		95%	96%	98%	Presupuesto Devengado a Junio 2019
1	Tribunal Supremo Electoral(TSE)	80%	91%	91%	L. 124,712,274
2	Instituto de Acceso a la Información Pública (IAIP)	100%	100%	100%	L. 15,747,048
3	Tribunal Superior de Cuentas	100%	100%	100%	L. 265,683,622
4	Procuraduría General de la Republica (PGR)	100%	99%	100%	L. 121,103,254
5	Comisionado Nacional Derechos Humanos (CONADEH)	100%	95%	100%	L. 40,833,291
6	Registro Nacional de las Personas (RNP)	100%	100%	100%	L. 239,468,924
7	Ministerio Público	87%	89%	96%	L. 1,015,155,942
Órganos Desconcentrados		92%	88%	89%	Presupuesto Devengado a Junio 2019
1	Ente Regulador de los servicios de Agua Potable y Saneamiento (ERSAPS)	100%	100%	100%	L. 5,229,278
2	Instituto Nacional de Conservación y Desarrollo Forestal, Áreas Protegidas y Vida Silvestre	100%	100%	100%	L. 190,255,647
3	Comisión Permanente de Contingencias (COPECO)	76%	72%	72%	L. 268,421,370
4	Dirección General de la Marina Mercante (DGMM)	100%	100%	100%	L. 37,194,586
5	Comisión para el Control de Inundaciones del Valle de Sula	100%	99%	100%	L137,561,848.00
6	Comisión Nacional de Vivienda y Asentamientos Humanos (CONVIVIENDA)	100%	100%	100%	L. 26,084,068
7	Instituto Nacional de Migración (INM)	100%	100%	100%	L. 194,669,474
8	Instituto Hondureño de Geología y Minas (INHGEOMIN)	100%	100%	100%	L. 24,904,675
9	Zona Libre Turística Islas de la Bahía	100%	100%	100%	L. 21,645,151
10	Fondo Hondureño de Inversión Social (FHIS)	100%	100%	100%	L. 183,118,749
11	Instituto de la Propiedad (IP)	100%	100%	100%	L219,056,806.07
12	Empresa Nacional de Artes Gráficas (ENAG)	100%	100%	100%	L. 19,778,108
13	Heroico y Benemérito Cuerpo de Bomberos de Honduras	100%	100%	100%	L. 118,552,122
14	Dirección de Ciencia y Tecnología Agropecuaria (DICTA)	100%	100%	100%	L. 42,067,571
15	Programa Nacional de Prevención, Rehabilitación y Reinserción Social (PNRRS)	100%	95%	95%	L. 3,790,831
16	Centro Nacional de Educación para el Trabajo (CENET)	100%	100%	100%	L. 7,474,718
17	Programa Nacional de Desarrollo Rural y Urbano Sostenible (PRONADERS)	100%	100%	100%	L. 59,389,395
18	Comisión Nacional de Telecomunicaciones (CONATEL)	100%	99%	100%	L. 65,235,518
19	Oficina Administradora de Bienes Incautados (OABI)	98%	92%	92%	L4,738,860.29
20	Federación Nacional Autónoma de Fútbol de Honduras	3%	3%	3%	N/D
21	Comisión Nacional para el Desarrollo de la Educación Alternativa No Formal (CONEANFO)	100%	100%	100%	L9,365,970.79
22	Servicio de Administración de Rentas	100%	100%	100%	L. 361,190,111
23	Dirección Nacional de Bienes del Estado	100%	100%	100%	L. 9,272,584
24	Aguas del Valle	31%	54%	55%	N/D
25	Instituto Nacional de la Juventud	100%	99%	100%	L. 6,890,088

Instituto de Acceso a la Información Pública

Gerencia de Verificación

Nº	Institución	Evaluación Final Julio a Diciembre 2018	Evaluación Preliminar Enero a Junio 2019	Evaluación Final Enero a Junio 2019	Presupuesto Devengado a Junio 2019
26	Servicio Nacional de Sanidad e Inocuidad Agroalimentaria (SENASA)	68%	100%	100%	L. 95,089,309
27	Instituto Hondureño del Transporte Terrestre (IHTT)	100%	98%	100%	L. 67,188,424
28	Agencia Hondureña de Aeronáutica Civil (AHAC)	100%	99%	100%	L. 93,016,364
29	Instituto Nacional del Diabético (INADI)	100%	97%	100%	L. 9,641,212.99
30	Sistema Nacional de Emergencia	87%	45%	53%	N/D
31	Dirección Nacional de Parques y Recreación	39%	68%	68%	L. 10,291,772
32	Agencia de Regulación Sanitaria (ARSA)	100%	94%	100%	L. 47,417,886
33	Dirección Adjunta de Rentas Aduaneras	100%	99%	100%	L. 254,807,117
34	Comité Nacional de Prevención Contra la Tortura, Tratos Crueles, Inhumanos o Degradantes (MNP-CONAPREV)	NSV	36%	36%	L. 6,025,265
35	Consejo Nacional de Inversiones (CNI)	NSV	0%	0%	N/D
36	Dirección de Asuntos Disciplinarios Policiales (DIDADPOL)	NSV	92%	100%	L. 10,351,744
37	Instituto Nacional para La Atención a Menores Infractores (INAMI)	NSV	97%	100%	L. 7,970,865
38	Unidad Municipal Desconcentrada Aguas de la Lima, Cortés	NSV	68%	68%	N/D
39	Ciudad Mujer por una Vida Mejor	100%	92%	100%	L. 22,012,556
40	Comisión Reguladora de Energía Eléctrica	100%	92%	100%	L. 7,203,659
41	Gobernación Departamental de Francisco Morazán	100%	98%	98%	N/D
42	Unidad de Financiamiento, Transparencia, Fiscalización a Partidos Políticos y Candidatos	100%	100%	100%	L. 13,579,800.41
43	Unidad Municipal Desconcentrada "Aguas de Siguatepeque"	83%	98%	98%	L. 19,063,352.91
Partidos Políticos		52%	45%	53%	Presupuesto Devengado a Junio 2019
1	Partido Innovación y Unidad Social Demócrata (PINU)	100%	99%	100%	N/D
2	Partido Liberal de Honduras	100%	85%	100%	N/D
3	Partido Demócrata Cristiano de Honduras	52%	22%	22%	N/D
4	Partido Nacional de Honduras	100%	100%	100%	N/D
5	Partido Libertad y Refundación (LIBRE)	20%	12%	80%	N/D
6	Partido Anti Corrupción (PAC)	13%	9%	9%	N/D
7	Partido Unificación Democrática (UD)	10%	8%	8%	N/D
8	Partido Político Frente Amplio Político Electoral en Resistencia (FAPER)	0%	0%	0%	N/D
9	Partido Político Alianza Patriótica Hondureña	27%	15%	15%	N/D
10	Partido de Centro Social Cristiano Movimiento Solidario VAMOS	95%	100%	100%	N/D
Poderes del Estado		73%	83%	84%	Presupuesto Devengado a Junio 2019
1	Poder Judicial	100%	96%	100%	L. 1,293,534,393
2	Casa Presidencial de la República de Honduras.	69%	61%	61%	L. 815,096,573
3	Congreso Nacional	50%	91%	91%	L. 503,140,000
Secretarías de Estado		99%	90%	93%	Presupuesto Devengado a Junio 2019
1	Secretaría de Estado en los Despachos de Agricultura y Ganadería	100%	98%	100%	L. 888,347,042

Instituto de Acceso a la Información Pública

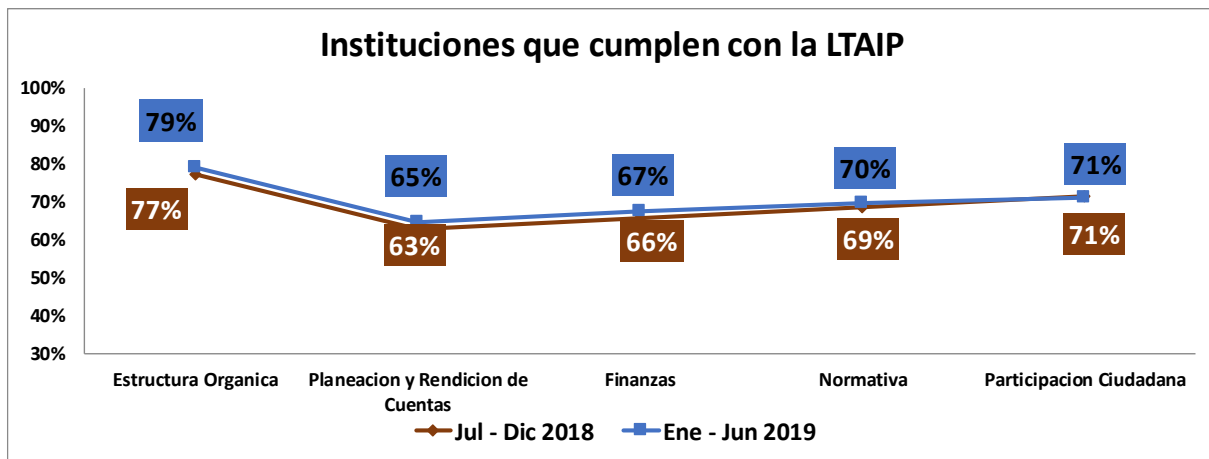
Gerencia de Verificación

Nº	Institución	Evaluación Final Julio a Diciembre 2018	Evaluación Preliminar Enero a Junio 2019	Evaluación Final Enero a Junio 2019	Presupuesto Devengado a Junio 2019
2	Secretaría de Estado en el Despacho de Salud	99%	99%	99%	L. 5,823,945,856
3	Secretaría de Estado en el Despacho de Coordinación General de Gobierno	100%	100%	100%	L. 121,189,080
4	Secretaría de Estado en los Despachos de Infraestructura y Servicios Públicos	100%	92%	100%	L. 1,716,968,264
5	Secretaría de Estado en el Despacho de la Presidencia	100%	100%	100%	L. 352,343,254
6	Secretaría de Estado en el Despacho de Desarrollo Económico	92%	75%	85%	L. 249,711,699
7	Dirección de Cultura, Artes y Deportes	97%	93%	100%	L. 106,672,903
8	Secretaría de Estado en el Despacho de Relaciones Exteriores	94%	93%	94%	L. 474,851,893
9	Secretaría de Estado en los Despachos de Justicia, Gobernación y Descentralización	100%	99%	100%	L. 2,323,863,318
10	Secretaría de Estado en los Despachos de Trabajo y Seguridad Social	100%	99%	100%	L. 170,344,150
11	Secretaría de Estado en los Despachos de Desarrollo e Inclusión Social	98%	100%	100%	L. 467,115,822
12	Secretaría de Estado en el Despacho de Seguridad	100%	86%	92%	L. 2,858,799,208
13	Secretaría de Estado en el Despacho de Defensa Nacional	100%	99%	100%	L. 4,046,790,253
14	Secretaría de Estado en el Despacho de Finanzas	100%	100%	100%	L. 580,851,741
15	Secretaría de Estado en los Despachos de Energía, Recursos Naturales, Ambiente y Minas	100%	98%	100%	L. 110,604,045
16	Secretaría de Estado en el Despacho de Educación	100%	99%	100%	L. 15,084,126,538
17	Instituto Hondureño de Turismo	100%	75%	86%	L. 60,768,548
18	Secretaría de Estado en el Despacho de Derechos Humanos (SDH)	98%	96%	100%	L. 29,326,173
19	Secretaría de Estado en el Despacho de Turismo (SETUR) , Francisco Morazán	NSV	3%	3%	L. 3,356,441
20	Secretaría de Estado en el Despacho de Energía	100%	100%	100%	L. 37,477,881
Universidades Nacionales		100%	98%	98%	Presupuesto Devengado a Junio 2019
1	Universidad Nacional Autónoma de Honduras	100%	100%	100%	L. 1,534,411,392
2	Universidad Nacional de Ciencias Forestales	99%	97%	97%	L. 59,142,816
3	Universidad Nacional de Agricultura	100%	100%	100%	L. 180,709,634
4	Universidad Pedagógica Nacional Francisco Morazán	100%	94%	94%	L. 276,782,260

ANEXO B – LINEAMIENTOS PARA UNIFORMAR PORTALES DE TRANSPARENCIA DE LAS INSTITUCIONES OBLIGADAS (CUMPLIMIENTO)

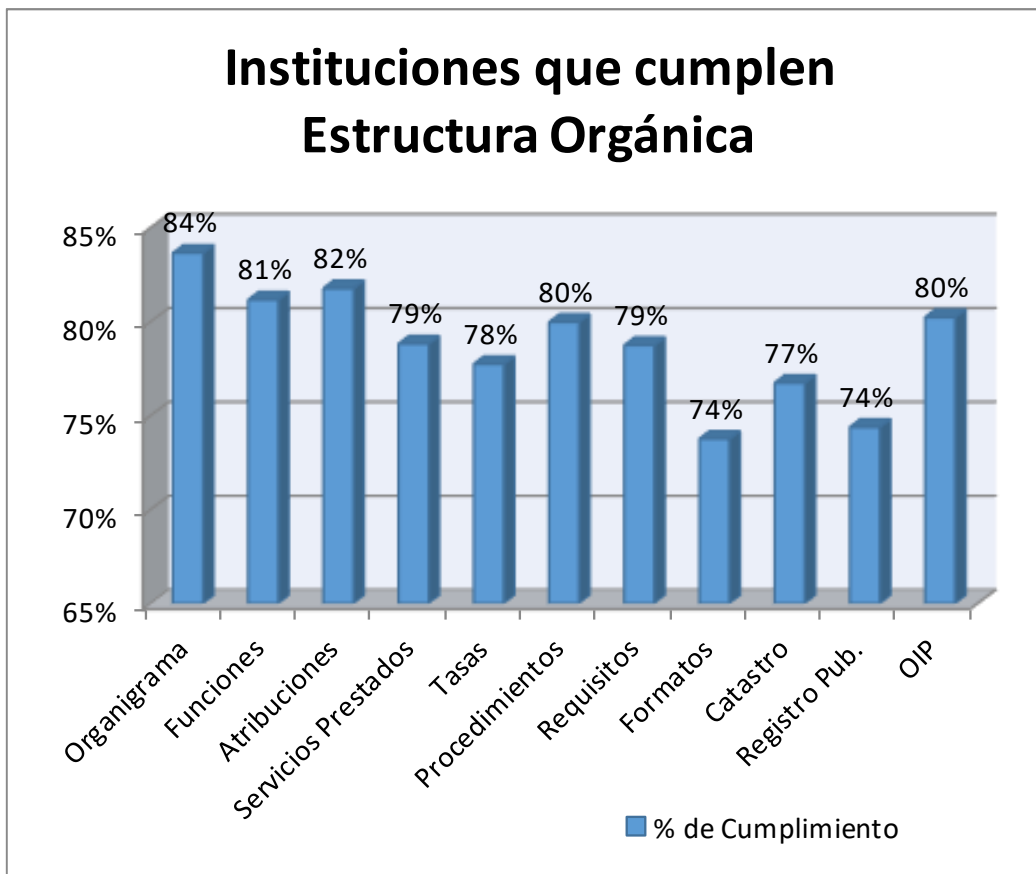
Matriz de Cumplimiento Global del Artículo N° 13 de la LTAIP

Ítem	Jul - Dic 2018	Ene - Jun 2019	Variación
Estructura Orgánica	77%	79%	2%
Planeación y Rendición de Cuentas	63%	65%	2%
Finanzas	66%	67%	1%
Normativa	69%	70%	1%
Participación Ciudadana	71%	71%	0%



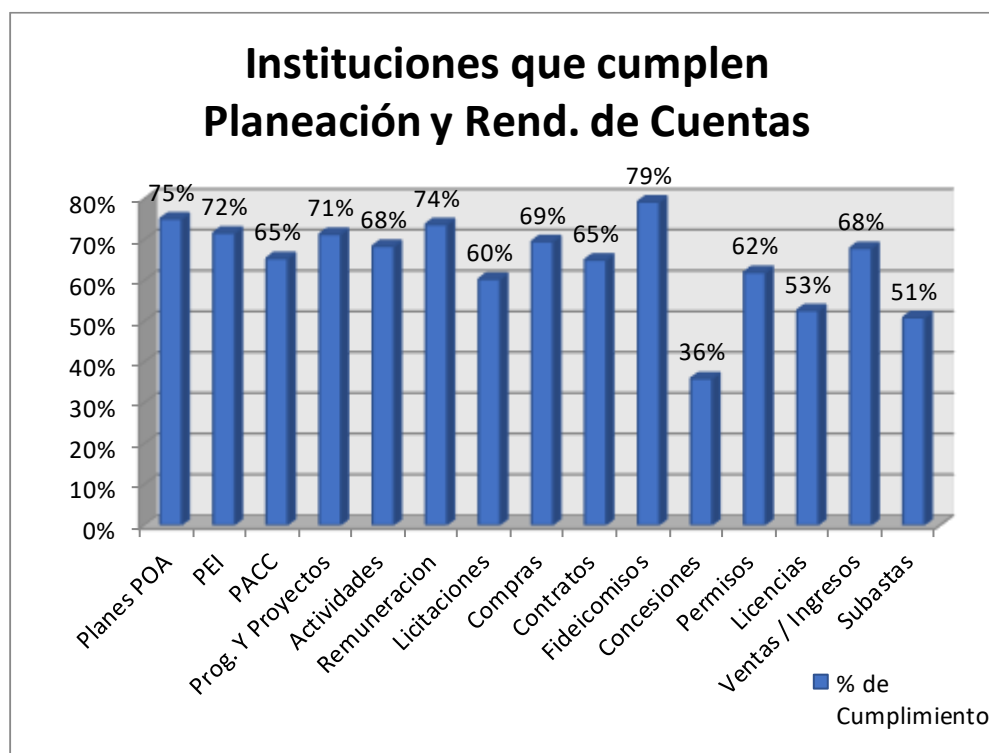
Estructura Orgánica

N°	Lineamiento	% de Cumplimiento
1	Organigrama	84%
2	Funciones	81%
3	Atribuciones	82%
4	Servicios Prestados	79%
5	Tasas	78%
6	Procedimientos	80%
7	Requisitos	79%
8	Formatos	74%
9	Catastro	77%
10	Registros Públicos	74%
11	OIP	80%



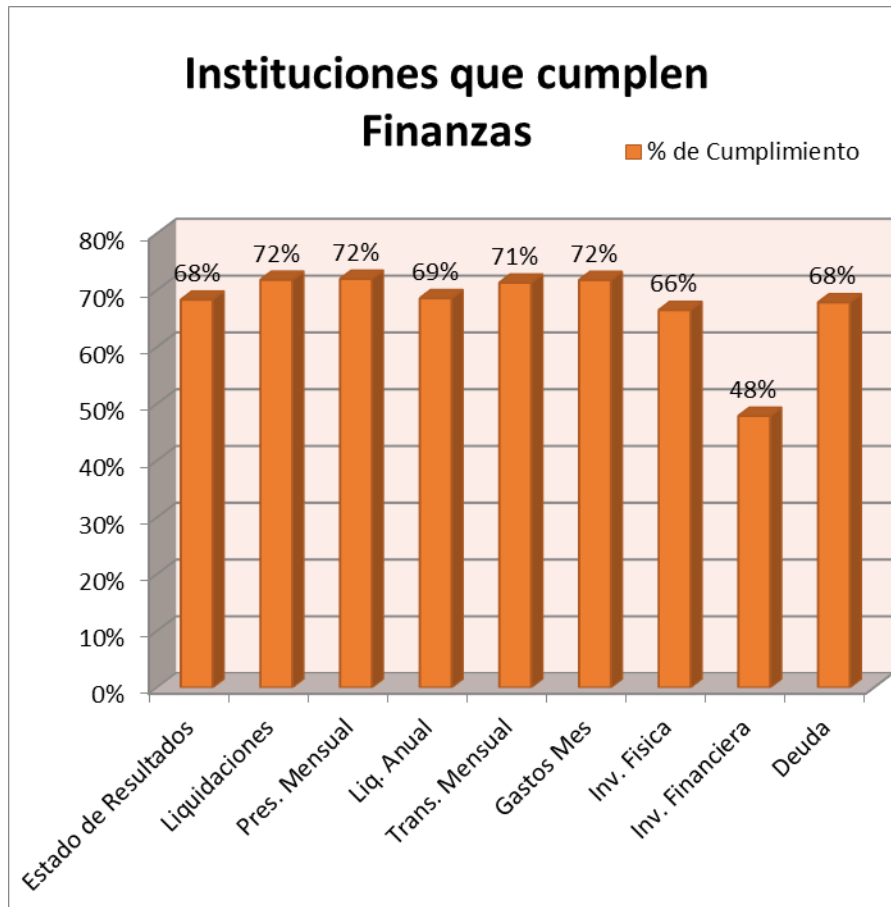
Planeación y Rendición de Cuentas

N°	Lineamiento	% de Cumplimiento
1	Planes POA	75%
2	PEI	72%
3	PACC	65%
4	Programas y Proyectos	71%
5	Actividades	68%
6	Remuneración	74%
7	Licitaciones	60%
8	Compras	69%
9	Contratos	65%
10	Fideicomisos	79%
11	Concesiones	36%
12	Permisos	62%
13	Licencias	53%
14	Ventas / Ingresos	68%
15	Subastas	51%



Finanzas

N°	Lineamiento	% de Cumplimiento
1	Balance General	69%
2	Estado de Resultado	68%
3	Liquidación Presupuestaria	72%
4	Presupuesto Mensual	72%
5	Informe Anual	69%
6	Transferencia mensual	71%
7	Gasto	72%
8	Inversión Física	66%
9	Inversión Financiera	48%
10	Deuda y Morosidad	68%



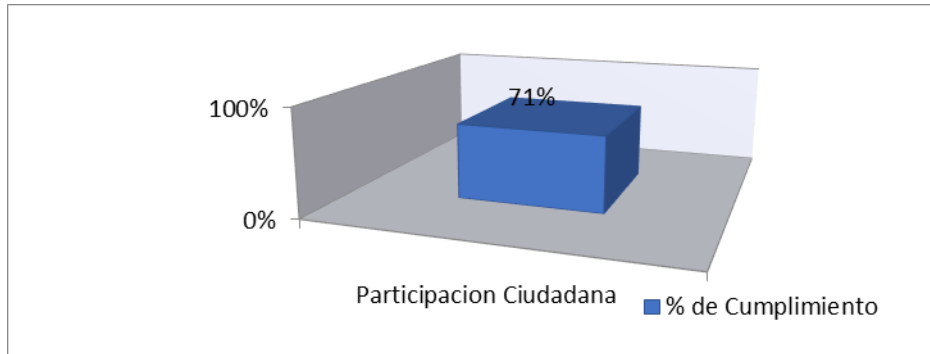
Regulación y Normativa

N°	Lineamiento	% de Cumplimiento
1	Leyes	81%
2	Reglamento	78%
3	Acuerdos	70%
4	Circulares	67%
5	Diario Oficial La Gaceta	69%
6	Decreto Ejecutivo	64%
7	Acuerdos Institucional	65%
8	Resoluciones	65%



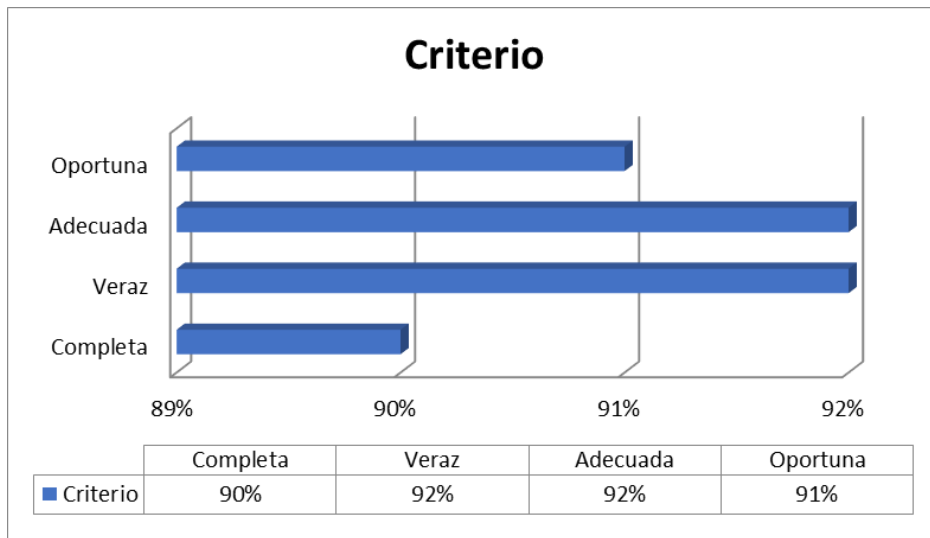
Participación Ciudadana

N°	Lineamiento	% de Cumplimiento
1	Participación Ciudadana	71%



Criterios de Calidad

Cumplimiento General de los Criterios de Calidad Para la Administración Central



Criterio	Completa	Veraz	Adecuada	Oportuna
Porcentaje	90%	92%	92%	91%
N° de IO's que cumplen	109	111	111	110

Instituto de Acceso a la Información Pública

Gerencia de Verificación

Cumplimiento por apartado de los Criterios de Calidad para la Administración Central

N°	Apartado	Completa	Veraz	Adecuada	Oportuna
1	Organigrama	90%	94%	93%	94%
2	Funciones	95%	95%	95%	93%
3	Atribuciones	94%	92%	97%	94%
4	Servicios Prestados	94%	96%	97%	93%
5	Tasas	94%	94%	97%	93%
6	Procedimientos	94%	96%	97%	93%
7	Requisitos	94%	96%	96%	93%
8	Formatos	92%	93%	93%	92%
9	Catastro	94%	94%	93%	92%
10	Registro Público	89%	93%	93%	93%
11	Oficial de Información Pública	93%	94%	95%	94%
12	Plan Operativo	89%	90%	91%	90%
13	Plan Estratégico	90%	90%	92%	90%
14	Plan anual de compras y contrataciones	88%	90%	91%	91%
15	Programa y Proyecto	88%	91%	90%	90%
16	Actividades	87%	91%	90%	89%
17	Remuneración de Empleados	92%	94%	93%	92%
18	Licitación	86%	88%	88%	87%
19	Compras	81%	92%	89%	92%
20	Contrataciones	84%	89%	88%	87%
21	Fideicomiso	77%	79%	79%	77%
22	Concesiones	61%	61%	61%	61%
23	Permisos	76%	76%	72%	74%
24	Licencias	73%	74%	72%	72%
25	Ventas	90%	91%	91%	90%
26	Subastas de Obras	84%	84%	84%	84%
27	Balance General	91%	92%	92%	91%
28	Estado de Resultado	91%	91%	92%	91%
29	Liquidación Presupuestaria	92%	92%	92%	92%
30	Presupuesto Mensual	93%	93%	92%	92%
31	Informe Anual	88%	86%	89%	88%
32	Transferencia mensual	88%	93%	93%	92%
33	Gasto	92%	93%	93%	92%
34	Inversión Física	90%	92%	91%	91%
35	Inversión Financiera	79%	79%	78%	77%
36	Deuda y Morosidad	88%	89%	90%	89%

Instituto de Acceso a la Información Pública

Gerencia de Verificación

N°	Apartado	Completa	Veraz	Adecuada	Oportuna
37	Leyes	94%	92%	97%	93%
38	Reglamento	94%	94%	97%	93%
39	Acuerdos	92%	94%	93%	93%
40	Circulares	91%	92%	92%	92%
41	Diario Oficial La Gaceta	91%	92%	91%	90%
42	Decreto Ejecutivo	90%	91%	91%	89%
43	Acuerdos Institucional	91%	91%	91%	89%
44	Resoluciones	88%	90%	90%	89%
45	Participación Ciudadana	90%	95%	94%	92%

Instituto de Acceso a la Información Pública

Gerencia de Verificación

Cumplimiento por apartado para las Municipalidades

N°	Lineamiento	% de Cumplimiento
1	Organigrama	75%
2	Funciones	70%
3	Atribuciones	71%
4	Servicios Prestados	66%
5	Tasas	64%
6	Procedimientos	68%
7	Requisitos	66%
8	Formatos	62%
9	Catastro	67%
10	Registro Pub.	61%
11	OIP	69%
12	Planes POA	64%
13	PEI	58%
14	PACC	47%
15	Prog. Y Proyectos	58%
16	Actividades	49%
17	Remuneración	59%
18	Licitaciones	42%
19	Compras	53%
20	Contratos	50%
22	Concesiones	32%
23	Permisos	60%
24	Licencias	49%
25	Ventas / Ingresos	55%
26	Subastas	38%
27	Balance General	54%
28	Estado de Resultados	53%
29	Liquidaciones	57%
30	Pres. Mensual	57%
31	Liq. Anual	55%
32	Trans. Mensual	56%
33	Gastos Mes	57%
34	Inv. Física	48%
35	Inv. Financiera	38%
36	Deuda	54%
37	Leyes	69%
38	Reglamento	64%
39	Acuerdos	53%
40	Circulares	48%
41	Diario Oficial la Gaceta	54%
42	Decreto Ejecutivo	47%
43	Acuerdos Institucional	49%
44	Resoluciones	50%
45	Participación Ciudadana	54%

ANEXO C – TOTAL DE INSTITUCIONES SEGÚN NIVEL DE CUMPLIMIENTO DE INFORMACIÓN DE OFICIO PUBLICADA EN LOS PORTALES DE TRANSPARENCIA DE LAS INSTITUCIONES OBLIGADAS

Leyenda	
Excelente	100%
Bueno	90 - 99%
Malo	70 - 89%
Deficiente	0 - 69%

NIVEL EXCELENTE

Nº	Institución	Evaluación Final Julio a Diciembre 2018	Evaluación Preliminar Enero a Junio 2019	Evaluación Final Enero a Junio 2019	Presupuesto Devengado a Junio 2019
1	Agencia de Regulación Sanitaria (ARSA)	100%	94%	100%	L. 47,417,886
2	Agencia Hondureña de Aeronáutica Civil (AHAC)	100%	99%	100%	L. 93,016,364
3	Alcaldía Municipal de Ajuterique, Comayagua	91%	98%	100%	L. 3,745,023
4	Alcaldía Municipal de Cabañas, La Paz	96%	99%	100%	L. 6,055,918
5	Alcaldía Municipal de Campamento, Olancho	100%	100%	100%	L. 7,451,556
6	Alcaldía Municipal de Cane, La Paz	100%	100%	100%	L. 4,812,618
7	Alcaldía Municipal de Cantarranas, Francisco Morazán	98%	99%	100%	L. 5,937,599
8	Alcaldía Municipal de Cedros, Francisco Morazán	100%	98%	100%	L. 6,000,407
9	Alcaldía Municipal de Chinacla, La Paz	8%	89%	100%	L. 4,159,952
10	Alcaldía Municipal de Choloma, Cortés	89%	99%	100%	L. 2,387,587
11	Alcaldía Municipal de Comayagua, Comayagua	100%	99%	100%	L. 1,704,049
12	Alcaldía Municipal de Corquin, Copán	79%	96%	100%	L. 6,688,237
13	Alcaldía Municipal de Dulce Nombre, Copán	100%	100%	100%	L. 5,972,995
14	Alcaldía Municipal de El Negrito, Yoro	99%	97%	100%	L. 8,511,453
15	Alcaldía Municipal de El Nispero, Santa Bárbara	100%	97%	100%	L. 3,629,950
16	Alcaldía Municipal de El Paraíso, El Paraíso	100%	100%	100%	L. 5,108,995
17	Alcaldía Municipal de El Progreso, Yoro	100%	99%	100%	L. 10,805,332

Instituto de Acceso a la Información Pública

Gerencia de Verificación

Nº	Institución	Evaluación Final Julio a Diciembre 2018	Evaluación Preliminar Enero a Junio 2019	Evaluación Final Enero a Junio 2019	Presupuesto Devengado a Junio 2019
18	Alcaldía Municipal de Guaimaca, Francisco Morazán	100%	100%	100%	L. 663,232
19	Alcaldía Municipal de Intibucá, Intibucá	92%	99%	100%	L. 5,697,076
20	Alcaldía Municipal de Jesús De Otoro, Intibucá	100%	100%	100%	L. 7,385,753
21	Alcaldía Municipal de La Esperanza, Intibucá	100%	100%	100%	L. 3,823,916
22	Alcaldía Municipal de La Iguala, Lempira	90%	98%	100%	L. 5,197,530
23	Alcaldía Municipal de La Jigua , Copán	NSV	98%	100%	L. 6,752,529
24	Alcaldía Municipal de La lima, Cortés	96%	94%	100%	L. 792,180
25	Alcaldía Municipal de Lamani, Comayagua	81%	99%	100%	L. 4,008,752
26	Alcaldía Municipal de Las Flores, Lempira	97%	99%	100%	L. 6,968,067
27	Alcaldía Municipal de Lepaera, Lempira	94%	97%	100%	L. 5,148,426
28	Alcaldía Municipal de Lucerna, Ocotepeque	88%	97%	100%	L. 6,482,900
29	Alcaldía Municipal de Morazán, Yoro	100%	99%	100%	L. 8,641,775
30	Alcaldía Municipal de Ocotepeque, Ocotepeque	88%	97%	100%	L. 4,212,044
31	Alcaldía Municipal de Ojojona, Francisco Morazán	92%	90%	100%	L. 4,283,875
32	Alcaldía Municipal de Ojos De Agua, Comayagua	59%	97%	100%	L. 6,312,266
33	Alcaldía Municipal de Omoa, Cortés	100%	98%	100%	L. 5,325,270
34	Alcaldía Municipal de Opatoro, La Paz	100%	100%	100%	L. 6,991,145
35	Alcaldía Municipal de Pimienta, Cortés	100%	99%	100%	L. 6,873,296
36	Alcaldía Municipal de Potrerillos, Cortés	100%	99%	100%	L. 7,349,371
37	Alcaldía Municipal de Puerto Cortés, Cortés	100%	100%	100%	L. 84,038,710
38	Alcaldía Municipal de Sabana grande, Francisco Morazán	88%	95%	100%	L. 4,265,454
39	Alcaldía Municipal de San Agustín, Copán	78%	98%	100%	L. 6,787,919
40	Alcaldía Municipal de San Esteban, Olancho	100%	96%	100%	L. 4,481,785
41	Alcaldía Municipal de San José, Copán	85%	32%	100%	L. 6,138,440
42	Alcaldía Municipal de San Juan De Opoa, Copán	97%	99%	100%	L. 6,726,472
43	Alcaldía Municipal de San Nicolás , Santa Bárbara	NSV	93%	100%	L. 5,409,010

Instituto de Acceso a la Información Pública

Gerencia de Verificación

Nº	Institución	Evaluación Final Julio a Diciembre 2018	Evaluación Preliminar Enero a Junio 2019	Evaluación Final Enero a Junio 2019	Presupuesto Devengado a Junio 2019
44	Alcaldía Municipal de San Nicolás, Copán	100%	100%	100%	L. 3,880,417
45	Alcaldía Municipal de San Pedro, Copán	99%	98%	100%	L. 3,580,140
46	Alcaldía Municipal de Santa Cruz De Yojoa, Cortés	100%	98%	100%	L. 974,889
47	Alcaldía Municipal de Santa Rosa De Copan, Copán	100%	91%	100%	L. 7,856,572
48	Alcaldía Municipal de Tambla, Lempira	79%	98%	100%	L. 5,748,440
49	Alcaldía Municipal de Teupasenti, El Paraíso	97%	99%	100%	L. 8,964,624
50	Alcaldía Municipal de Trinidad , Copán	NSV	98%	100%	L. 164,724
51	Alcaldía Municipal de Trinidad , Santa Bárbara	NSV	95%	100%	L. 6,670,579
52	Alcaldía Municipal de Valle De Ángeles, Francisco Morazán	100%	92%	100%	L. 6,506,583
53	Alcaldía Municipal de Villa de San Antonio, Comayagua	82%	84%	100%	L. 5,742,489
54	Alcaldía Municipal de Villa De San Francisco, Francisco Morazán	95%	99%	100%	L. 5,351,347
55	Alcaldía Municipal de Villanueva, Cortés	100%	100%	100%	L. 1,560,833
56	Alcaldía Municipal de Yoro, Yoro	100%	100%	100%	L. 6,917,061
57	Alcaldía Municipal del Distrito Central (AMDC), Francisco Morazán	100%	98%	100%	L. 60,015,673
58	Asociación de Municipios de Honduras (AMHON)	100%	100%	100%	L37,753,842.53
59	Banco Central de Honduras (BCH)	100%	100%	100%	L. 3,094,448,824
60	Banco Hondureño para la Producción y la Vivienda (BANHPROVI)	100%	100%	100%	L. 1,502,945,395
61	Centro Nacional de Educación para el Trabajo (CENET)	100%	100%	100%	L. 7,474,718
62	Ciudad Mujer por una Vida Mejor	100%	92%	100%	L. 22,012,556
63	Colegio de Abogados de Honduras	100%	100%	100%	L21,072,851.43
64	Comisión Nacional de Bancos y Seguros	100%	99%	100%	L. 235,810,199
65	Comisión Nacional de Telecomunicaciones (CONATEL)	100%	99%	100%	L. 65,235,518

Instituto de Acceso a la Información Pública

Gerencia de Verificación

Nº	Institución	Evaluación Final Julio a Diciembre 2018	Evaluación Preliminar Enero a Junio 2019	Evaluación Final Enero a Junio 2019	Presupuesto Devengado a Junio 2019
66	Comisión Nacional de Vivienda y Asentamientos Humanos (CONVIVIENDA)	100%	100%	100%	L. 26,084,068
67	Comisión Nacional para el Desarrollo de la Educación Alternativa No Formal (CONEANFO)	100%	100%	100%	L9,365,970.79
68	Comisión Nacional Pro Instalaciones Deportivas y Mejoramiento del Deporte (CONAPID)	100%	98%	100%	L. 28,725,132
69	Comisión para el Control de Inundaciones del Valle de Sula	100%	99%	100%	L137,561,848.00
70	Comisión para la Defensa y Promoción de la Competencia	100%	100%	100%	L. 18,943,552
71	Comisión Reguladora de Energía Eléctrica	100%	92%	100%	L. 7,203,659
72	Comisionado Nacional Derechos Humanos (CONADEH)	100%	95%	100%	L. 40,833,291
73	Comité Técnico del Fideicomiso para la Administración del Fondo de Protección y Seguridad Poblacional	98%	100%	100%	L9,571,358.86
74	Consejo Nacional Anticorrupción (CNA)	100%	96%	100%	L7,739,074.58
75	Consejo Nacional Supervisor de Cooperativas(CONSUCCOOP)	100%	100%	100%	L. 26,361,865
76	Dirección Adjunta de Rentas Aduaneras	100%	99%	100%	L. 254,807,117
77	Dirección de Asuntos Disciplinarios Policiales (DIDADPOL)	NSV	92%	100%	L. 10,351,744
78	Dirección de Ciencia y Tecnología Agropecuaria (DICTA)	100%	100%	100%	L. 42,067,571
79	Dirección de Cultura, Artes y Deportes	97%	93%	100%	L. 106,672,903
80	Dirección de Niñez, Adolescencia y Familia (DINAF)	100%	100%	100%	L. 68,210,122
81	Dirección General de la Marina Mercante (DGMM)	100%	100%	100%	L. 37,194,586
82	Dirección Nacional de Bienes del Estado	100%	100%	100%	L. 9,272,584
83	Empresa de Correos de Honduras (HONDUCOR)	98%	99%	100%	L. 67,592,930
84	Empresa Hondureña de Telecomunicaciones (HONDUTEL)	100%	100%	100%	L. 703,672,414
85	Empresa Nacional de Artes Gráficas (ENAG)	100%	100%	100%	L. 19,778,108

Instituto de Acceso a la Información Pública

Gerencia de Verificación

Nº	Institución	Evaluación Final Julio a Diciembre 2018	Evaluación Preliminar Enero a Junio 2019	Evaluación Final Enero a Junio 2019	Presupuesto Devengado a Junio 2019
86	Empresa Nacional de Energía Eléctrica (ENEE)	100%	99%	100%	L. 14,214,778,082
87	Empresa Nacional Portuaria	93%	95%	100%	L. 521,502,430
88	Ente Regulador de los servicios de Agua Potable y Saneamiento (ERSAPS)	100%	100%	100%	L. 5,229,278
89	Fondo Hondureño de Inversión Social (FHIS)	100%	100%	100%	L. 183,118,749
90	Foro Nacional De Convergencia (FONAC)	100%	100%	100%	L4,923,948.68
91	Heroico y Benemérito Cuerpo de Bomberos de Honduras	100%	100%	100%	L. 118,552,122
92	Instituto de Acceso a la Información Pública (IAIP)	100%	100%	100%	L. 15,747,048
93	Instituto de la Propiedad (IP)	100%	100%	100%	L219,056,806.07
94	Instituto de Previsión Militar(IPM)	100%	98%	100%	L. 2,214,810,351
95	Instituto de Previsión Social de los Empleados de la Universidad Nacional Autónoma de Honduras (INPREUNAH)	100%	100%	100%	L. 635,906,877
96	Instituto de Previsión Social del Profesional del Derecho	100%	100%	100%	L3,204,868.34
97	Instituto Hondureño de Antropología e Historia	100%	100%	100%	L. 23,156,498
98	Instituto Hondureño de Ciencia Tecnología y la Innovación (IHCIETI)	100%	100%	100%	L. 18,357,850
99	Instituto Hondureño de Geología y Minas (INHGEOMIN)	100%	100%	100%	L. 24,904,675
100	Instituto Hondureño de Seguridad Social (IHSS)	100%	99%	100%	L. 4,277,599,898
101	Instituto Hondureño del Transporte Terrestre (IHTT)	100%	98%	100%	L. 67,188,424
102	Instituto Nacional Agrario (INA)	100%	100%	100%	L. 165,845,447
103	Instituto Nacional de Conservación y Desarrollo Forestal, Áreas Protegidas y Vida Silvestre	100%	100%	100%	L. 190,255,647
104	Instituto Nacional de Estadística	100%	100%	100%	L. 57,404,560
105	Instituto Nacional de Formación Profesional (INFOP)	100%	97%	100%	L. 395,288,137

Instituto de Acceso a la Información Pública

Gerencia de Verificación

Nº	Institución	Evaluación Final Julio a Diciembre 2018	Evaluación Preliminar Enero a Junio 2019	Evaluación Final Enero a Junio 2019	Presupuesto Devengado a Junio 2019
106	Instituto Nacional de Jubilaciones y Pensiones de los Empleados y Funcionarios del Poder Ejecutivo (INJUPEMP)	100%	100%	100%	L. 3,141,854,943
107	Instituto Nacional de la Juventud	100%	99%	100%	L. 6,890,088
108	Instituto Nacional de la Mujer(INAM)	100%	98%	100%	L. 14,783,083
109	Instituto Nacional de Migración (INM)	100%	100%	100%	L. 194,669,474
110	Instituto Nacional de Previsión del Magisterio (INPREMA)	97%	97%	100%	L. 8,992,287,308
111	Instituto Nacional del Diabético(INADI)	100%	97%	100%	L.9,641,212.99
112	Instituto Nacional para La Atención a Menores Infractores (INAMI)	NSV	97%	100%	L. 7,970,865
113	Instituto Nacional Penitenciario	100%	98%	100%	L. 554,006,525
114	INVEST-Honduras / Cuenta del Milenio-Honduras	100%	100%	100%	L. 2,671,808,864
115	Partido de Centro Social Cristiano Movimiento Solidario VAMOS	95%	100%	100%	N/D
116	Partido Innovación y Unidad Social Demócrata (PINU)	100%	99%	100%	N/D
117	Partido Liberal de Honduras	100%	85%	100%	N/D
118	Partido Nacional de Honduras	100%	100%	100%	N/D
119	Patronato Nacional de la Infancia (PANI)	100%	100%	100%	L. 403,925,598
120	Poder Judicial	100%	96%	100%	L. 1,293,534,393
121	Procuraduría General de la Republica (PGR)	100%	99%	100%	L. 121,103,254
122	Programa Nacional de Desarrollo Rural y Urbano Sostenible (PRONADERS)	100%	100%	100%	L. 59,389,395
123	Registro Nacional de las Personas (RNP)	100%	100%	100%	L. 239,468,924
124	Secretaría de Estado en el Despacho de Coordinación General de Gobierno	100%	100%	100%	L. 121,189,080
125	Secretaría de Estado en el Despacho de Defensa Nacional	100%	99%	100%	L. 4,046,790,253
126	Secretaría de Estado en el Despacho de Derechos Humanos (SDH)	98%	96%	100%	L. 29,326,173

Instituto de Acceso a la Información Pública

Gerencia de Verificación

Nº	Institución	Evaluación Final Julio a Diciembre 2018	Evaluación Preliminar Enero a Junio 2019	Evaluación Final Enero a Junio 2019	Presupuesto Devengado a Junio 2019
127	Secretaría de Estado en el Despacho de Educación	100%	99%	100%	L. 15,084,126,538
128	Secretaría de Estado en el Despacho de Energía	100%	100%	100%	L. 37,477,881
129	Secretaría de Estado en el Despacho de Finanzas	100%	100%	100%	L. 580,851,741
130	Secretaría de Estado en el Despacho de la Presidencia	100%	100%	100%	L. 352,343,254
131	Secretaría de Estado en los Despachos de Agricultura y Ganadería	100%	98%	100%	L. 888,347,042
132	Secretaría de Estado en los Despachos de Desarrollo e Inclusión Social	98%	100%	100%	L. 467,115,822
133	Secretaría de Estado en los Despachos de Energía, Recursos Naturales, Ambiente y Minas	100%	98%	100%	L. 110,604,045
134	Secretaría de Estado en los Despachos de Infraestructura y Servicios Públicos	100%	92%	100%	L. 1,716,968,264
135	Secretaría de Estado en los Despachos de Justicia, Gobernación y Descentralización	100%	99%	100%	L. 2,323,863,318
136	Secretaría de Estado en los Despachos de Trabajo y Seguridad Social	100%	99%	100%	L. 170,344,150
137	Servicio Autónomo Nacional de Acueductos y Alcantarillados (SANAA)	100%	99%	100%	L. 399,572,141
138	Servicio de Administración de Rentas	100%	100%	100%	L. 361,190,111
139	Servicio Nacional de Sanidad e Inocuidad Agroalimentaria (SENASA)	68%	100%	100%	L. 95,089,309
140	Superintendencia de Alianza Público Privada (SAPP)	100%	99%	100%	L38,366,638.70
141	Tribunal Superior de Cuentas	100%	100%	100%	L. 265,683,622
142	Unidad de Financiamiento, Transparencia, Fiscalización a Partidos Políticos y Candidatos	100%	100%	100%	L13,579,800.41
143	Universidad Nacional Autónoma de Honduras	100%	100%	100%	L. 1,534,411,392
144	Universidad Nacional de Agricultura	100%	100%	100%	L. 180,709,634
145	Zona Libre Turística Islas de la Bahía	100%	100%	100%	L. 21,645,151

Instituto de Acceso a la Información Pública

Gerencia de Verificación

NIVEL BUENO

Leyenda	
Excelente	100%
Bueno	90 - 99 %
Malo	70 - 89 %
Deficiente	0 - 69 %

Nº	Institución	Evaluación Final Julio a Diciembre 2018	Evaluación Preliminar Enero a Junio 2019	Evaluación Final Enero a Junio 2019	Presupuesto Devengado a Junio 2019
1	Secretaría de Estado en el Despacho de Salud	99%	99%	99%	L. 5,823,945,856
2	Gobernación Departamental de Francisco Morazán	100%	98%	98%	N/D
3	Unidad Municipal Desconcentrada "Aguas de Siguatepeque"	83%	98%	98%	L19,063,352.91
4	Alcaldía Municipal de San Vicente Centenario, Santa Bárbara	0%	36%	97%	L. 4,713,509
5	Universidad Nacional de Ciencias Forestales	99%	97%	97%	L. 59,142,816
6	Alcaldía Municipal de San Juan, Intibucá	43%	92%	96%	L. 6,796,317
7	Ministerio Público	87%	89%	96%	L. 1,015,155,942
8	Alcaldía Municipal de Roatán, Islas de La Bahía	92%	94%	95%	L. 6,230,120
9	Alcaldía Municipal de Santa María, La Paz	82%	89%	95%	L. 6,810,751
10	Programa Nacional de Prevención, Rehabilitación y Reinserción Social (PNRRS)	100%	95%	95%	L. 3,790,831
11	Alcaldía Municipal de Esquías, Comayagua	45%	39%	94%	L. 5,950,304
12	Confederación Deportiva Autónoma de Honduras (CONDEPAH)	97%	94%	94%	L. 15,578,179
13	Secretaría de Estado en el Despacho de Relaciones Exteriores	94%	93%	94%	L. 474,851,893
14	Universidad Pedagógica Nacional Francisco Morazán	100%	94%	94%	L. 276,782,260
15	Alcaldía Municipal de San Pedro Sula, Cortés	80%	70%	92%	L. 20,982,174
16	Instituto Hondureño de Mercadeo Agrícola	94%	92%	92%	L. 47,345,264
17	Instituto Hondureño para la Prevención del Alcoholismo, Drogadicción y Farmacodependencia (IHADFA)	98%	92%	92%	L. 8,425,330
18	Oficina Administradora de Bienes Incautados (OABI)	98%	92%	92%	L4,738,860.29

Instituto de Acceso a la Información Pública

Gerencia de Verificación

Nº	Institución	Evaluación Final Julio a Diciembre 2018	Evaluación Preliminar Enero a Junio 2019	Evaluación Final Enero a Junio 2019	Presupuesto Devengado a Junio 2019
19	Secretaría de Estado en el Despacho de Seguridad	100%	86%	92%	L. 2,858,799,208
20	Alcaldía Municipal de Dolores, Intibucá	32%	38%	91%	L. 6,990,683
21	Alcaldía Municipal de Mercedes , Ocotepeque	NSV	91%	91%	L. 6,217,928
22	Alcaldía Municipal de Quimistan, Santa Bárbara	90%	67%	91%	L. 5,453,102
23	Alcaldía Municipal de Valladolid, Lempira	78%	85%	91%	L. 7,168,161
24	Congreso Nacional	50%	91%	91%	L. 503,140,000
25	Tribunal Supremo Electoral(TSE)	80%	91%	91%	L. 124,712,274
26	Alcaldía Municipal de Márcala, La Paz	16%	65%	90%	L. 5,947,693
27	Alcaldía Municipal de San Ignacio, Francisco Morazán	85%	90%	90%	L. 4,174,050
28	Ferrocarril Nacional de Honduras	87%	90%	90%	L. 7,560,457
29	Suplidora Nacional de Productos Básicos (BANASUPRO)	100%	73%	90%	L. 369,852,545

Instituto de Acceso a la Información Pública

Gerencia de Verificación

Leyenda	
Excelente	100%
Bueno	90 - 99 %
Malo	70 - 89 %
Deficiente	0 - 69 %

NIVEL MALO

Nº	Institución	Evaluación Final Julio a Diciembre 2018	Evaluación Preliminar Enero a Junio 2019	Evaluación Final Enero a Junio 2019	Presupuesto Devengado a Junio 2019
1	Alcaldía Municipal de Cabañas , Copán	NSV	87%	88%	L. 6,699,973
2	Alcaldía Municipal de Olanchito, Yoro	72%	87%	88%	L. 7,515,965
3	Instituto Hondureño de Turismo	100%	75%	86%	L. 60,768,548
4	Alcaldía Municipal de Victoria, Yoro	16%	85%	85%	L. 4,978,817
5	Secretaría de Estado en el Despacho de Desarrollo Económico	92%	75%	85%	L. 249,711,699
6	Alcaldía Municipal de San Antonio De Oriente, Francisco Morazán	33%	83%	83%	L. 4,284,798
7	Fondo Social para la Vivienda (FOSOSVI)	91%	83%	83%	L5,831,700.10
8	Alcaldía Municipal de San José de Colinas , Santa Bárbara	NSV	81%	81%	L. 5,304,924
9	Alcaldía Municipal de San Marcos de Colón, Choluteca	53%	81%	81%	L. 7,559,001
10	Alcaldía Municipal de La Unión, Lempira	65%	80%	80%	L. 7,587,566
11	Instituto de Crédito Educativo (EDUCREDITO)	63%	80%	80%	L. 6,131,012
12	Partido Libertad y Refundación (LIBRE)	20%	12%	80%	N/D
13	Alcaldía Municipal de Gracias, Lempira	32%	68%	79%	L. 5,605,724
14	Alcaldía Municipal de Macuelizo , Santa Bárbara	NSV	62%	79%	L. 4,821,608
15	Alcaldía Municipal de Tómalá, Lempira	93%	77%	77%	L. 6,364,027
16	Alcaldía Municipal de Yorito, Yoro	77%	77%	77%	L. 7,743,239
17	Alcaldía Municipal de San Francisco De Yojoa, Cortés	70%	67%	76%	L. 4,197,767

Instituto de Acceso a la Información Pública

Gerencia de Verificación

Nº	Institución	Evaluación Final Julio a Diciembre 2018	Evaluación Preliminar Enero a Junio 2019	Evaluación Final Enero a Junio 2019	Presupuesto Devengado a Junio 2019
18	Alcaldía Municipal de La labor, Ocoatepeque	14%	71%	73%	L. 6,094,364
19	Alcaldía Municipal de Siguatepeque, Comayagua	63%	41%	72%	L. 887,800
20	Comisión Permanente de Contingencias (COPECO)	76%	72%	72%	L. 268,421,370
21	Alcaldía Municipal de San Antonio De Cortes, Cortés	74%	71%	71%	L. 7,168,483
22	Alcaldía Municipal de San Manuel, Cortés	89%	71%	71%	L. 5,499,193
23	Hospital Escuela Universitario	88%	70%	70%	L699,355,902.14

Instituto de Acceso a la Información Pública

Gerencia de Verificación

NIVEL DEFICIENTE

Leyenda	
Excelente	100%
Bueno	90 - 99 %
Malo	70 - 89 %
Deficiente	0 - 69 %

Nº	Institución	Evaluación Final Julio a Diciembre 2018	Evaluación Preliminar Enero a Junio 2019	Evaluación Final Enero a Junio 2019	Presupuesto Devengado a Junio 2019
1	Alcaldía Municipal de Santa Ana De Yusguare, Choluteca	74%	68%	68%	L. 4,300,308
2	Dirección Nacional de Parques y Recreación	39%	68%	68%	L. 10,291,772
3	Unidad Municipal Desconcentrada Aguas de la Lima, Cortés	NSV	68%	68%	N/D
4	Alcaldía Municipal de Santa Rita, Santa Bárbara	37%	64%	66%	L. 6,448,219
5	Alcaldía Municipal de Yarula, La Paz	47%	63%	63%	L. 7,046,375
6	Alcaldía Municipal de Santa Elena, La Paz	18%	62%	62%	L. 7,067,840
7	Alcaldía Municipal de Santa Lucía, Francisco Morazán	49%	62%	62%	L. 5,898,241
8	Casa Presidencial de la República de Honduras.	69%	61%	61%	L. 815,096,573
9	Alcaldía Municipal de El Porvenir, Atlántida	9%	60%	60%	L. 4,216,823
10	Alcaldía Municipal de Jocon, Yoro	51%	59%	59%	L. 180,338
11	Alcaldía Municipal de Guanaja, Islas de La Bahía	80%	57%	57%	L. 3,395,896
12	Alcaldía Municipal de Talgua, Lempira	78%	57%	57%	L. 4,185,759
13	Aguas del Valle	31%	54%	55%	N/D
14	Alcaldía Municipal de La Ceiba, Atlántida	59%	53%	55%	L. 38,899,278
15	Sistema Nacional de Emergencia	87%	45%	53%	N/D
16	Alcaldía Municipal de Danli, El Paraíso	67%	52%	52%	L. 10,776,925
17	Alcaldía Municipal de San Miguelito, Intibucá	19%	51%	51%	L. 7,102,117
18	Alcaldía Municipal de Santa Ana, La Paz	24%	49%	49%	L. 7,118,421
19	Alcaldía Municipal de Concepción, Copán	NSV	47%	47%	L. 7,304,672

Instituto de Acceso a la Información Pública

Gerencia de Verificación

Nº	Institución	Evaluación Final Julio a Diciembre 2018	Evaluación Preliminar Enero a Junio 2019	Evaluación Final Enero a Junio 2019	Presupuesto Devengado a Junio 2019
20	Alcaldía Municipal de San Andrés , Lempira	NSV	46%	47%	L. 4,547,954
21	Alcaldía Municipal de San marcos, Ocotepeque	0%	46%	46%	L. 5,423,896
22	Alcaldía Municipal de Yamaranguila, Intibucá	31%	46%	46%	L. 6,292,064
23	Alcaldía Municipal de Arenal, Yoro	33%	42%	42%	L. 3,871,471
24	Alcaldía Municipal de San Juan, La Paz	0%	40%	40%	L. 3,920,765
25	Alcaldía Municipal de Santa Rita, Yoro	0%	38%	38%	L. 4,269,641
26	Comité Nacional de Prevención Contra la Tortura, Tratos Crueles, Inhumanos o Degradantes (MNP-CONAPREV)	NSV	36%	36%	L. 6,025,265
27	Alcaldía Municipal de Santa Cruz , Lempira	NSV	35%	35%	L. 7,387,247
28	Alcaldía Municipal de Concepción del Sur , Santa Bárbara	NSV	32%	32%	L. 3,736,078
29	Alcaldía Municipal de Nueva Arcadia, Copán	9%	31%	31%	L. 5,020,618
30	Alcaldía Municipal de Juticalpa, Olancho	60%	29%	29%	L. 8,286,405
31	Alcaldía Municipal de Camasca , Intibucá	NSV	28%	28%	L. 4,911,245
32	Alcaldía Municipal de Santa Ana, Francisco Morazán	53%	28%	28%	L. 5,177,694
33	Alcaldía Municipal de Trujillo , Colón	NSV	23%	24%	L. 8,016,632
34	Alcaldía Municipal de Colomoncagua, Intibucá	52%	21%	23%	L. 4,528,822
35	Alcaldía Municipal de Guarita , Lempira	NSV	22%	22%	L. 4,288,746
36	Alcaldía Municipal de La unión, Olancho	0%	22%	22%	L. 6,627,143
37	Partido Demócrata Cristiano de Honduras	52%	22%	22%	N/D
38	Alcaldía Municipal de Fraternidad , Ocotepeque	NSV	21%	21%	L. 5,424,894
39	Alcaldía Municipal de San Antonio Del Norte, La Paz	47%	20%	20%	L. 3,837,501
40	Alcaldía Municipal de Santa fe, Ocotepeque	14%	20%	20%	L. 4,750,606
41	Alcaldía Municipal de Sinuapa, Ocotepeque	11%	19%	19%	L. 3,808,670
42	Alcaldía Municipal de Virginia , Lempira	NSV	18%	19%	L. 4,251,734
43	Alcaldía Municipal de Belén, Lempira	7%	18%	18%	L. 6,789,403
44	Alcaldía Municipal de Mercedes De Oriente , La Paz	NSV	18%	18%	L. 158,707
45	Alcaldía Municipal de Tatumbla, Francisco Morazán	9%	18%	18%	L. 5,802,557

Instituto de Acceso a la Información Pública

Gerencia de Verificación

Nº	Institución	Evaluación Final Julio a Diciembre 2018	Evaluación Preliminar Enero a Junio 2019	Evaluación Final Enero a Junio 2019	Presupuesto Devengado a Junio 2019
46	Alcaldía Municipal de Nuevo Celilac , Santa Bárbara	NSV	17%	17%	L. 5,068,452
47	Alcaldía Municipal de Atima, Santa Bárbara	31%	16%	16%	L. 4,433,052
48	Alcaldía Municipal de La paz, La Paz	4%	16%	16%	L. 5,291,232
49	Alcaldía Municipal de Ceguaca, Santa Bárbara	9%	15%	15%	L. 3,535,659
50	Partido Político Alianza Patriótica Hondureña	27%	15%	15%	N/D
51	Alcaldía Municipal de Catacamas, Olancho	0%	9%	9%	L. 13,073,457
52	Partido Anti Corrupción (PAC)	13%	9%	9%	N/D
53	Banco Nacional de Desarrollo Agrícola	12%	8%	8%	L. 152,677,638
54	Partido Unificación Democrática (UD)	10%	8%	8%	N/D
55	Alcaldía Municipal de Amapala, Valle	0%	7%	7%	L. 9,529,307
56	Alcaldía Municipal de Lepaterique, Francisco Morazán	9%	7%	7%	L. 6,055,543
57	Alcaldía Municipal de Concepción De María, Choluteca	0%	6%	6%	L. 7,551,161
58	Comisión para la Promoción de la Alianza Público-Privada (COALIANZA)	13%	6%	6%	L. 41,505,370
59	Alcaldía Municipal de Marcovia, Choluteca	8%	5%	5%	L. 5,564,949
60	Alcaldía Municipal de Utila, Islas de La Bahía	0%	5%	5%	L. 253,544
61	Alcaldía Municipal de Yauyupe, El Paraíso	25%	5%	5%	L. 6,452,495
62	Alcaldía Municipal de Santa Rita, Copán	0%	4%	4%	L. 8,892,424
63	Alcaldía Municipal de Sulaco, Yoro	5%	4%	4%	L. 4,454,335
64	Alcaldía Municipal de Choluteca, Choluteca	3%	3%	3%	L. 10,576,652
65	Alcaldía Municipal de Talanga, Francisco Morazán	3%	3%	3%	L. 351,937
66	Federación Nacional Autónoma de Fútbol de Honduras	3%	3%	3%	N/D
67	Secretaría de Estado en el Despacho de Turismo (SETUR) , Francisco Morazán	NSV	3%	3%	L. 3,356,441
68	Alcaldía Municipal de Protección , Santa Bárbara	NSV	2%	2%	L. 4,511,422
69	Alcaldía Municipal de El corpus, Choluteca	1%	1%	1%	L. 7,412,333
70	Alcaldía Municipal de Guarizama, Olancho	1%	1%	1%	L. 5,011,514

Instituto de Acceso a la Información Pública

Gerencia de Verificación

Nº	Institución	Evaluación Final Julio a Diciembre 2018	Evaluación Preliminar Enero a Junio 2019	Evaluación Final Enero a Junio 2019	Presupuesto Devengado a Junio 2019
71	Alcaldía Municipal de Maraita, Francisco Morazán	1%	1%	1%	L. 3,690,808
72	Alcaldía Municipal de Morolica, Choluteca	4%	1%	1%	L. 6,748,664
73	Alcaldía Municipal de Copan Ruinas , Copán	NSV	0%	0%	L. 7,952,788
74	Alcaldía Municipal de El Porvenir, Francisco Morazán	0%	0%	0%	L. 561,040
75	Alcaldía Municipal de El triunfo, Choluteca	0%	0%	0%	L. 5,251,719
76	Alcaldía Municipal de Goascoran, Valle	0%	0%	0%	L. 5,602,864
77	Alcaldía Municipal de Guayape, Olancho	0%	0%	0%	L. 5,806,255
78	Alcaldía Municipal de Jacaleapa, El Paraíso	0%	0%	0%	L. 4,833,265
79	Alcaldía Municipal de Jano, Olancho	0%	0%	0%	L. 5,490,413
80	Alcaldía Municipal de Juan Francisco Bulnes, Gracias A Dios	0%	0%	0%	L. 566,880
81	Alcaldía Municipal de La Venta, Francisco Morazán	0%	0%	0%	L. 5,026,833
82	Alcaldía Municipal de La Virtud, Lempira	0%	0%	0%	L. 6,406,776
83	Alcaldía Municipal de Langué, Valle	0%	0%	0%	L. 6,082,754
84	Alcaldía Municipal de Las vegas, Santa Bárbara	0%	0%	0%	L. 4,355,910
85	Alcaldía Municipal de Marale, Francisco Morazán	0%	0%	0%	L. 4,624,351
86	Alcaldía Municipal de Nacaome, Valle	0%	0%	0%	L. 5,949,433
87	Alcaldía Municipal de Namasigue, Choluteca	0%	0%	0%	L. 6,437,072
88	Alcaldía Municipal de Orocuina, Choluteca	0%	0%	0%	L. 4,435,512
89	Alcaldía Municipal de Petoa, Santa Bárbara	0%	0%	0%	L. 3,999,392
90	Alcaldía Municipal de San Buenaventura, Francisco Morazán	0%	0%	0%	L. 3,430,191
91	Alcaldía Municipal de San francisco de becerra, Olancho	0%	0%	0%	L. 7,283,062
92	Alcaldía Municipal de San Francisco de Ojuera, Santa Bárbara	2%	0%	0%	L. 3,929,620
93	Alcaldía Municipal de San Marcos de Sierra , Intibucá	NSV	0%	0%	L. 7,424,359
94	Alcaldía Municipal de San Matías, El Paraíso	0%	0%	0%	L. 3,410,723

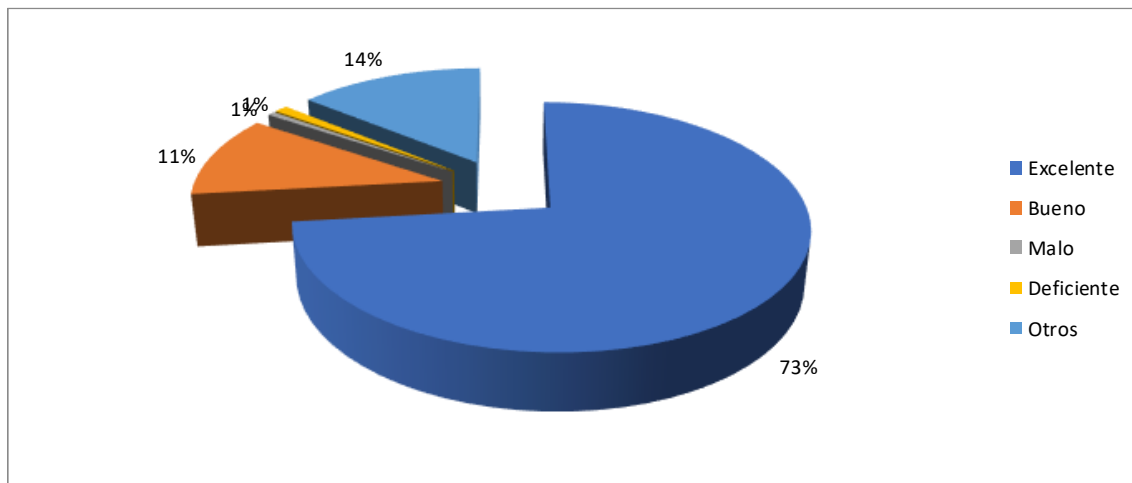
Instituto de Acceso a la Información Pública

Gerencia de Verificación

Nº	Institución	Evaluación Final Julio a Diciembre 2018	Evaluación Preliminar Enero a Junio 2019	Evaluación Final Enero a Junio 2019	Presupuesto Devengado a Junio 2019
95	Alcaldía Municipal de San Pedro de Zacapa, Santa Bárbara	0%	0%	0%	L. 6,209,389
96	Alcaldía Municipal de San Sebastián, Comayagua	0%	0%	0%	L. 6,374,928
97	Alcaldía Municipal de Santa María Del Real, Olancho	0%	0%	0%	L. 5,302,709
98	Alcaldía Municipal de Soledad, El Paraíso	0%	0%	0%	L. 5,720,888
99	Alcaldía Municipal de Tela, Atlántida	0%	0%	0%	L. 14,471,338
100	Alcaldía Municipal de Texiguat, El Paraíso	0%	0%	0%	L. 7,424,404
101	Alcaldía Municipal de Vado Ancho, El Paraíso	0%	0%	0%	L. 5,468,281
102	Alcaldía Municipal de Vallecillo, Francisco Morazán	0%	0%	0%	L. 7,072,095
103	Alcaldía Municipal de Yocon, Olancho	0%	0%	0%	L. 4,887,545
104	Alcaldía Municipal de Yuscaran, El Paraíso	0%	0%	0%	L. 6,610,554
105	Consejo Nacional de Inversiones (CNI)	NSV	0%	0%	N/D
106	Instituto de Previsión Social del Periodista (IPP)	0%	0%	0%	N/D
107	Partido Político Frente Amplio Político Electoral en Resistencia (FAPER)	0%	0%	0%	N/D

ANEXO D –PRESUPUESTO EJECUTADO SEGÚN NIVEL DE CUMPLIMIENTO

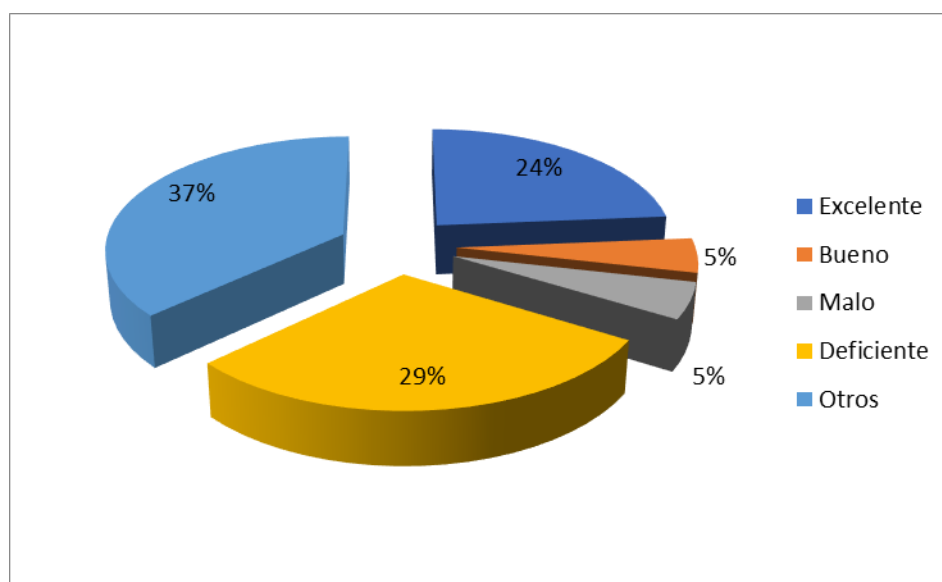
Nivel de Cumplimiento	Porcentaje del Presupuesto del Estado
Excelente	73%
Bueno	11%
Malo	1%
Deficiente	1%
Otros	14%



La diferencia presupuestaria entre lo ejecutado según SEFIN para las Administración Pública y lo verificado por el IAIP es de Catorce mil seiscientos cincuenta y nueve millones dieciséis mil treinta y cinco Lempiras (L. 14,659,016,035.00) mismo que radica en la Deuda Pública, los Servicios Financieros de la Administración Central y el presupuesto de instituciones que no están dentro del Portal Único del IAIP para su verificación.

PRESUPUESTO EJECUTADO POR LAS MUNICIPALIDADES

Nivel de Cumplimiento	Porcentaje del Presupuesto Ejecutado
Excelente	24%
Bueno	5%
Malo	5%
Deficiente	29%
Pendiente	37%



El restante treinta y siete por ciento (37%) del presupuesto ejecutado corresponde a ciento veinte y cinco (125) municipalidades pendientes de incluirse dentro de la verificación que realiza el IAIP a los Portales de Transparencia.

* Los presupuestos presentados en este informe fueron obtenidos de las evaluaciones presupuestarias trimestrales realizadas por la Secretaría de Finanzas y de lo publicado en el Portal de Transparencia de las Instituciones.

** La sigla * N/D corresponde a **No Disponible**, ya que de estas instituciones no se pudo obtener la información del presupuesto devengado en su plataforma o en los reportes de la Secretaría de Finanzas. Lo anterior debido a que según la naturaleza de la institución no es requerido en su portal (Partidos Políticos, instituciones no adscritas a SIAFI) o a que no la institución no publica dicha información de manera correcta.